





Landwirt/in EFZ, QB Prakt. Arbeiten, 2025		Durchgang: 0		Experte 1: _____				
KandidatIn: Frau Hanna Muster / 01.01.2025		Kand.-Nr.: M-01		Experte 2: _____				
PF: Thema 01: Bodeneignung								
Nr.	Aspekt	Kriterium	Beobachtung	Abzüge			Total Abzüge	Zu prüfen
PF01 1	Ausführung Spatenprobe	Richtigkeit der Ausführung	ca. 30 cm Tiefe, systematischer Ablauf, optimaler Standort	0	1	2		<input checked="" type="checkbox"/>
		Gefüge / Schichten		0	1	2		
		Skelettanteil		0	1	2		
		Tongehalt		0	1	2		
		Bodenfarbe		0	1	2		
		biologische Aktivität	Durchlüftung, Wasserhaushalt, Verdichtung, Durchwurzelung, Bodenlebewesen, Ernterückstände	0	1	2		
		Hilfestellung des Experten	Denkhilfe = 1 kleine Expertenintervention = 2 grosse Expertenintervention = 3	0	1	2		
PF01 2	Beurteilung Bodenfruchtbarkeit	Bodenlebewesen	Bezug zu pH-Wert (hohes pH= mehr Bakterien, tiefes pH mehr Pilze)	0	1	2		<input checked="" type="checkbox"/>
		Geruch	erdig, muffig, etc.	0	1	2		
		Beurteilung der Bodenprobe	P, K, Mg Versorgung des Bodens beurteilen gemäss Bodenprobe	0	1	2		
		Zusammensetzung des Bodens anhand der Bodenanalyse	Beurteilung des Humusgehaltes, leichter oder schwerer Boden, mögliche Bodenschäden	0	1	2		
		Hilfestellung des Experten	Denkhilfe = 1 kleine Expertenintervention = 2 grosse Expertenintervention = 3	0	1	2		
PF01 3	Beurteilung Anbaueignung für verschiedene Kulturen	Beurteilung Bearbeitbarkeit		0	1	2		<input checked="" type="checkbox"/>
		Wahl geeignete Kulturen für diesen Boden	schwer: KW, Getreide, leicht: Kartoffeln, Rüben	0	1	2		
		Exposition	Höhe ü.M., Hangneigung, Sonn-, Schattseite, Erosionsgefahr je nach Kultur	0	1	2		
		Hilfestellung des Experten	Denkhilfe = 1 kleine Expertenintervention = 2 grosse Expertenintervention = 3	0	1	2		
PF01 4	Methoden-Kompetenz	Arbeitsorganisation, vernetztes Denken		0	1	2		<input checked="" type="checkbox"/>
		Qualität der Arbeit		0	1	2		
		Geübter Umgang mit Werkzeugen		0	1	2		

Unterschrift Experte 1: _____: Unterschrift Experte 2: _____:


Landwirt/in EFZ, QB Prakt. Arbeiten, 2025		Durchgang: 0		Experte 1: _____				
KandidatIn: Frau Hanna Muster / 01.01.2025		Kand.-Nr.: M-01		Experte 2: _____				
PF: Thema 02: Bearbeitbarkeit des Bodens beurteilen								
Nr.	Aspekt	Kriterium	Beobachtung	Abzüge			Total Abzüge	Zu prüfen
PF02 1	Ausführung Spatenprobe	Richtigkeit der Ausführung	ca. 30 cm Tiefe, systematischer Ablauf, optimaler Standort, Bodenriegel bleibt ganz	0	1	2		<input checked="" type="checkbox"/>
		Hilfestellung des Experten	Denkhilfe = 1 kleine Expertenintervention = 2 grosse Expertenintervention = 4	0	1	2		
PF02 2	Beurteilung der Spatenprobe	Gefüge	Sind Schichten vorhanden	0	1	2		<input checked="" type="checkbox"/>
		Skelettanteil		0	1	2		
		Tongehalt		0	1	2		
		Bodenfarbe		0	1	2		
		biologische Aktivität 2		0	1	2		
		Krümel		0	1	2		
		biologische Aktivität 1	Durchlüftung, Wasserhaushalt, Verdichtung, Durchwurzelung, Bodenlebewesen	0	1	2		
		Hilfestellung des Experten	Denkhilfe = 1 kleine Expertenintervention = 2 grosse Expertenintervention = 4	0	1	2		
PF02 3	Beurteilung Bearbeitbarkeit des Bodens	Entscheid aufgrund der Spatenprobe	Fingerprobe, Abwurfprobe	0	1	2		<input checked="" type="checkbox"/>
		Wetterentwicklung	Wetterbericht	0	1	2		
		Hilfestellung des Experten	Denkhilfe = 1 Expertenintervention = 2	0	1	2		
PF02 4	Vorschlag angepasste Bodenbearbeitungs massnahme	Geräte vorschlagen	der Situation angepasst	0	1	2		<input checked="" type="checkbox"/>
		Auswahl Gerät begründen		0	1	2		
		Hilfestellung des Experten	Denkhilfe = 1 Expertenintervention = 2	0	1	2		
PF02 5	für die Situation idealstes Bodenbearbeitungs gerät nennen	Vorschlag des optimalsten Gerätes		0	1	2		<input checked="" type="checkbox"/>
		Begründung der Auswahl		0	1	2		
		Nennung des am wenigsten geeigneten Gerätes		0	1	2		
		Begründung der Auswahl 2		0	1	2		
		Hilfestellung des Experten	Denkhilfe = 1 kleine Expertenintervention = 2 grosse Expertenintervention = 4	0	1	2		
PF02 6	Methoden-Kompetenz	Arbeitsorganisation, vernetztes Denken		0	1	2		<input checked="" type="checkbox"/>
		Qualität der Arbeit		0	1	2		
		Geübter Umgang mit Werkzeugen		0	1	2		


Unterschrift Experte 1: _____: Unterschrift Experte 2: _____:

Landwirt/in EFZ, QB Prakt. Arbeiten, 2025			Durchgang: 0	Experte 1: _____								
KandidatIn: Frau Hanna Muster / 01.01.2025			Kand.-Nr.: M-01	Experte 2: _____								
PF: Thema 03: Grundbodenbearbeitung												
Nr.	Aspekt	Kriterium	Beobachtung				Abzüge			Total Abzüge	Zu prüfen	
PF03 1	Gerät auswählen und begründen	Beurteilt das Gerät auf Krankheits- und Schädlingsunterdrückung					0	1	2		<input checked="" type="checkbox"/>	
		Beurteilt das Gerät auf Einsatzzeichnung für Boden	Nennt Vor und Nachteile im Bezug auf Bodenschäden wie Verdichtung, Erosion, Verschlammung				0	1	2			
		Beurteilt das Gerät auf Einsatzzeichnung für Einarbeitung von Ernterückständen					0	1	2			
		Beurteilung der Flächenleistung					0	1	2			
		Hilfestellung des Experten	Denkhilfe = 1 kleine Expertenintervention = 2 grosse Expertenintervention = 3				0	1	2			3
PF03 2	Grundeinstellung vornehmen	Grubber / Scheibenegge: Grobeinstellung Krümmeler und Stützrad	nur ein Gerät bewerten				0	1	2		<input checked="" type="checkbox"/>	
		Hilfestellung des Experten	Denkhilfe = 1 kleine Expertenintervention = 2 grosse Expertenintervention = 3				0	1	2			3
		Oberlenker einstellen	waagrechte Lage der Maschine				0	1	2			
		Pflug: Arbeitsbreite erste Pflugschar kontrollieren	richtig messen, nur ein Gerät bewerten				0	1	2			
PF03 3	Gerät im Feld einsetzen	ins Feld an geeignete Stelle fahren	massgebend für ganze Parzelle				0	1	2		<input checked="" type="checkbox"/>	
		definitive Arbeitstiefe einstellen	abhängig von Bodenbeschaffenheit, Vorkultur, Kultur, Ernterückstände				0	1	2			
		horizontale / vertikale Einstellung					0	1	2			
		Zug- und Lageregelungseinstellung kontrollieren	Hydraulikeinstellungen				0	1	2			
		Hilfestellung des Experten	Denkhilfe = 1 kleine Expertenintervention = 2 grosse Expertenintervention = 4				0	1	2			4
PF03 4	Sicherheit und Unfallverhütung	sicheres Wenden	Hangneigung beachten				0	1	2		<input checked="" type="checkbox"/>	
		Passanten, Verkehr beachten					0	1	2			
		Erkennen von Gefahrensituationen	Angepasste Zugmaschine				0	1	2			
		Sichere Handhabung der Maschinen					0	1	2			
		Umsetzung notwendiger Arbeitssicherheitsmassnahmen	Frontgewicht				0	1	2			
		Hilfestellung des Experten	Denkhilfe = 1 kleine Expertenintervention = 2 grosse Expertenintervention = 4				0	1	2			4
PF03 5	Ausgeführte Arbeit beurteilen	Zusammenhänge	Arbeitstiefe und Arbeitsqualität, Wirtschaftlichkeit und Feldhygiene, Energieverbrauch				0	1	2		<input checked="" type="checkbox"/>	
		Gefahren und Risiken für Bodenstruktur					0	1	2			
		Eignung des Verfahrens für die vorliegende Situation					0	1	2			
		Hilfestellung des Experten	Denkhilfe = 1 kleine Expertenintervention = 2 grosse Expertenintervention = 3				0	1	2			
PF03 6	Notwendige Korrekturen vornehmen	Paarfurchen, Arbeitstiefe, Seitenzug	Kontrolle Arbeitstiefe, Arbeitsbreite, Seitenzug				0	1	2		<input checked="" type="checkbox"/>	
		Korrektur am richtigen Ort vornehmen					0	1	2			
		Hilfestellung des Experten	Denkhilfe = 1 kleine Expertenintervention = 2 grosse Expertenintervention = 3				0	1	2			


Landwirt/in EFZ, QB Prakt. Arbeiten, 2025		Durchgang: 0	Experte 1: _____					
KandidatIn: Frau Hanna Muster / 01.01.2025		Kand.-Nr.: M-01	Experte 2: _____					
PF: Thema 03: Grundbodenbearbeitung								
Nr.	Aspekt	Kriterium	Beobachtung			Abzüge	Total Abzüge	Zu prüfen
PF03 7	Methoden-Kompetenz	Arbeitsorganisation, vernetztes Denken				0 1 2		<input checked="" type="checkbox"/>
		Qualität der Arbeit				0 1 2		
		Geübter Umgang mit Maschinen				0 1 2		

Unterschrift Experte 1: _____:
 Unterschrift Experte 2: _____:


Landwirt/in EFZ, QB Prakt. Arbeiten, 2025		Durchgang: 0	Experte 1: _____					
KandidatIn: Frau Hanna Muster / 01.01.2025		Kand.-Nr.: M-01	Experte 2: _____					
PF: Thema 04: Saatbettbearbeitung								
Nr.	Aspekt	Kriterium	Beobachtung	Abzüge			Total Abzüge	Zu prüfen
PF04 1	Auswahl Gerät	Beurteilung Bodenbeschaffenheit / Zustand		0	1	2		<input checked="" type="checkbox"/>
		Beurteilung Saatbetтанforderung der Kultur		0	1	2		
		Beurteilt das Gerät auf Einsatzeignung für Boden	Nennt Vor und Nachteile im Bezug auf Bodenschäden wie Verdichtung, Erosion, Verschlämmung	0	1	2		
		Begründung der Auswahl		0	1	2		
		Hilfestellung des Experten	Denkhilfe = 1 kleine Expertenintervention = 2 grosse Expertenintervention = 3	0	1	2	3	
PF04 2	Grundeinstellung vornehmen	Oberlenker einstellen	waagrechte Lage der Maschine	0	1	2		<input checked="" type="checkbox"/>
		Krümmler, Packerwalze und Schollenbrecher voreinstellen		0	1	2		
		Hilfestellung des Experten	Denkhilfe = 1 Expertenintervention = 2	0	1	2		
PF04 3	Geräte fachgerecht einsetzen	ins Feld an geeignete Stelle fahren	massgebend für ganze Parzelle	0	1	2		<input checked="" type="checkbox"/>
		definitive Arbeitstiefe einstellen	abhängig von Bodenbeschaffenheit, Vorkultur, Kultur	0	1	2		
		horizontale / vertikale Einstellung		0	1	2		
		richtige Saatbettqualität erreichen	5-Liber-Regel, Berücksichtigung Arbeitstiefe / Schollenbrecher	0	1	2		
		Hilfestellung des Experten	Denkhilfe = 1 kleine Expertenintervention = 2 grosse Expertenintervention = 4	0	1	2	4	
PF04 4	Gerät im Feld einsetzen	richtige Arbeitsgeschwindigkeit und Tourenzahl wählen	Anpassung an Traktor und Bodenbeschaffenheit	0	1	2		<input checked="" type="checkbox"/>
		korrekter Beginn und Kontrolle	Hangneigung beachten / unten beginnen	0	1	2		
		korrektes, genaues Fahren	Anschluss ohne Lücken, durchgehende Bearbeitung	0	1	2		
		Wenden	zeitsparend, effizient, nicht verdichtend	0	1	2		
		Hilfestellung des Experten	Denkhilfe = 1 kleine Expertenintervention = 2 grosse Expertenintervention = 4	0	1	2	4	
PF04 5	Sicherheit und Unfallverhütung	sicheres Wenden	Hangneigung beachten	0	1	2		<input checked="" type="checkbox"/>
		Passanten, Verkehr beachten		0	1	2		
		rotierende Geräte: Unfallgefahr beachten	Manipulation nur bei Stillstand	0	1	2		
		Erkennen von Gefahrensituationen		0	1	2		
		Sichere Handhabung der Maschinen		0	1	2		
		Umsetzung notwendiger Arbeitssicherheitsmassnahmen		0	1	2		
		Hilfestellung des Experten	Denkhilfe = 1 Expertenintervention = 2	0	1	2		
PF04 6	Ausgeführte Arbeit beurteilen	Zusammenhänge	Arbeitstiefe und Arbeitsqualität, Wirtschaftlichkeit und Feldhygiene	0	1	2		<input checked="" type="checkbox"/>
		Hilfestellung des Experten	Denkhilfe = 1 Expertenintervention = 2	0	1	2		


Landwirt/in EFZ, QB Prakt. Arbeiten, 2025		Durchgang: 0	Experte 1: _____					
KandidatIn: Frau Hanna Muster / 01.01.2025		Kand.-Nr.: M-01	Experte 2: _____					
PF: Thema 04: Saatbettbearbeitung								
Nr.	Aspekt	Kriterium	Beobachtung			Abzüge	Total Abzüge	Zu prüfen
PF04 7	Methoden-Kompetenz	Arbeitsorganisation, vernetztes Denken				0 1 2		<input checked="" type="checkbox"/>
		Qualität der Arbeit				0 1 2		
		Geübter Umgang mit Maschinen				0 1 2		

Unterschrift Experte 1: _____: Unterschrift Experte 2: _____:


Landwirt/in EFZ, QB Prakt. Arbeiten, 2025		Durchgang: 0	Experte 1: _____						
KandidatIn: Frau Hanna Muster / 01.01.2025		Kand.-Nr.: M-01	Experte 2: _____						
PF: Thema 05: Bodenprobe entnehmen und interpretieren									
Nr.	Aspekt	Kriterium	Beobachtung	Abzüge				Total Abzüge	Zu prüfen
PF05 1	Bodenprobe korrekt entnehmen	Tiefe, Verteilung über Parzelle		0	1	2	4		<input checked="" type="checkbox"/>
		Hilfestellung des Experten	Denkhilfe = 1 kleine Expertenintervention = 2 grosse Expertenintervention = 4	0	1	2	4		
PF05 2	Erklärung mögliche Fehlerquellen bei Entnahme	zu wenige /einseitige Entnahmestellen pro Parzelle		0	1	2			<input checked="" type="checkbox"/>
		Wartezeit nach Düngergabe nicht eingehalten		0	1	2			
		Tiefe nicht eingehalten		0	1	2			
		mangelhafte Durchmischung der Proben		0	1	2			
		Hilfestellung des Experten	Denkhilfe = 1 kleine Expertenintervention = 2 grosse Expertenintervention = 4	0	1	2	4		
PF05 3	Erteilung Untersuchungsauftrag	an ein vom Bund anerkanntes Labor		0	1	2			<input checked="" type="checkbox"/>
		Doppelanalyse	Unterschiede kennen, sofort verfügbar, schwer löslich	0	1	2			
PF05 4	Interpretation Resultat	korrektes Resultat der Bodenprobe interpretieren		0	1	2			<input checked="" type="checkbox"/>
		Normdüngungen / Korrekturfaktoren herauslesen		0	1	2			
		Hilfestellung des Experten	Denkhilfe = 1 Expertenintervention = 2	0	1	2			
PF05 5	Schlussfolgerung für notwendige Düngung der Kultur	korrekte Düngerempfehlung abgeben: Menge		0	1	2			<input checked="" type="checkbox"/>
		Zeitpunkt		0	1	2			
		Wahl der Dünger		0	1	2			
		Hilfestellung des Experten	Denkhilfe = 1 kleine Expertenintervention = 2 grosse Expertenintervention = 3	0	1	2	3		
PF05 6	Methoden-Kompetenz	Arbeitsorganisation, vernetztes Denken		0	1	2			<input checked="" type="checkbox"/>
		Qualität der Arbeit		0	1	2			
		Geübter Umgang mit Werkzeugen		0	1	2			

Unterschrift Experte 1: _____: Unterschrift Experte 2: _____:


Landwirt/in EFZ, QB Prakt. Arbeiten, 2025		Durchgang: 0	Experte 1: _____					
KandidatIn: Frau Hanna Muster / 01.01.2025		Kand.-Nr.: M-01	Experte 2: _____					
PF: Thema 06: Mineraldünger ausbringen								
Auswahl Getreide oder Wiese PF06 1a-c oder PF06 2a-c ↓								
Nr.	Aspekt	Kriterium	Beobachtung	Abzüge			Total Abzüge	Zu prüfen
PF06 1a	Beurteilung der Nährstoffversorgung Ackerbau	Abschätzen der Nährstoffversorgung des Bestandes in Abhängigkeit der Farbe, Anbaumethode, Witterung	Kontrolle mit Düngungsnorm im z.B. im Wirzkalender Schlagkartei	0	1	2		<input type="checkbox"/>
		Hilfestellung des Experten	Denkhilfe = 1 kleine Expertenintervention = 2 grosse Expertenintervention = 5	0	1	2	5	
PF06 1b	Bestimmung Düngermenge Ackerbau	Ermitteln wie viel Stickstoff (kg/ha) gedüngt werden muss	Düngungsplan, Wirzkalender, Feldkalender	0	1	2		<input type="checkbox"/>
		Auswahl des geeigneten Düngemittels		0	1	2		
		Hilfestellung des Experten	Denkhilfe = 1 kleine Expertenintervention = 2 grosse Expertenintervention = 5	0	1	2	5	
PF06 1c	Berechnung Düngermenge Ackerbau	Benötigte Düngermenge nach dem gewählten Düngemittel berechnen		0	1	2		<input type="checkbox"/>
		Hilfestellung des Experten	Denkhilfe = 1 kleine Expertenintervention = 2 grosse Expertenintervention = 5	0	1	2	5	
PF06 2a	Beurteilung Nährstoffversorgung Wiese	Kann die ungefähre Nährstoffversorgung aufgrund der botanischen Zusammensetzung abschätzen	Zeigerpflanzen Düngungsnorm im Wirzkalender	0	1	2		<input type="checkbox"/>
		Hilfestellung des Experten	Denkhilfe = 1 kleine Expertenintervention = 2 grosse Expertenintervention = 5	0	1	2	5	
PF06 2b	Bestimmung Düngermenge Wiese	Kann ermitteln, wie viel Stickstoff (kg/ha) gedüngt werden muss.	Düngungsplan, Wirzkalender, Feldkalender	0	1	2		<input type="checkbox"/>
		Auswahl des geeigneten Düngemittels		0	1	2		
		Hilfestellung des Experten	Denkhilfe = 1 kleine Expertenintervention = 2 grosse Expertenintervention = 5	0	1	2	5	
PF06 2c	Berechnung Düngermenge Wiese	Benötigte Düngermenge dem gewählten Düngemittel berechnen		0	1	2		<input type="checkbox"/>
		Hilfestellung des Experten	Denkhilfe = 1 kleine Expertenintervention = 2 grosse Expertenintervention = 5	0	1	2	5	
PF06 3	fachgerechte Düngung	Düngerstreuer ergonomisch richtig und effizient befüllen		0	1	2		<input checked="" type="checkbox"/>
		Streuer auf richtige Düngermenge einstellen		0	1	2		
		Streuer auf richtige Düngersorte einstellen		0	1	2		
		Fahrgeschwindigkeit		0	1	2		
		Abstände Spur zu Spur		0	1	2		
		Waldabstand / Gewässerabstand eingehalten		0	1	2		
		kein Dünger ausserhalb der vorgegebenen Parzelle		0	1	2		
		mögliche Kulturschäden in Bezug auf Düngung und Witterung kennen		0	1	2		
		Hilfestellung des Experten	Denkhilfe = 1 kleine Expertenintervention = 2 grosse Expertenintervention = 5	0	1	2	5	

Landwirt/in EFZ, QB Prakt. Arbeiten, 2025		Durchgang: 0	Experte 1: _____					
KandidatIn: Frau Hanna Muster / 01.01.2025		Kand.-Nr.: M-01	Experte 2: _____					
PF: Thema 06: Mineraldünger ausbringen								
Auswahl Getreide oder Wiese PF06 1a-c oder PF06 2a-c ↓								
Nr.	Aspekt	Kriterium	Beobachtung	Abzüge			Total Abzüge	Zu prüfen
PF06 4	Beurteilung der Arbeit	Beurteilung der Ausgeführten Arbeit		0	1	2		<input checked="" type="checkbox"/>
		Sichere Handhabung der Maschinen		0	1	2		
		Umsetzung notwendiger Arbeitssicherheitsmassnahmen		0	1	2		
		Hilfestellung des Experten	Denkhilfe = 1 kleine Expertenintervention = 2 grosse Expertenintervention = 5	0	1	2	5	
PF06 5	Methoden-Kompetenz	Arbeitsorganisation, vernetztes Denken		0	1	2		<input checked="" type="checkbox"/>
		Qualität der Arbeit		0	1	2		
		Geübter Umgang mit Maschinen		0	1	2		


Unterschrift Experte 1: _____ : Unterschrift Experte 2: _____ :


Landwirt/in EFZ, QB Prakt. Arbeiten, 2025		Durchgang: 0	Experte 1: _____					
KandidatIn: Frau Hanna Muster / 01.01.2025		Kand.-Nr.: M-01	Experte 2: _____					
PF: Thema 07: Gülle ausbringen								
Nr.	Aspekt	Kriterium	Beobachtung	Abzüge			Total Abzüge	Zu prüfen
PF07 1	Bestimmung und Begründung Güllemenge	richtige Menge bestimmen	m3 pro ha	0	1	2		<input checked="" type="checkbox"/>
		Menge begründen		0	1	2		
		Berechnung der Arbeitsgeschwindigkeit anhand auszubringender Güllemenge		0	1	2		
		Hilfestellung des Experten	Denkhilfe = 1 kleine Expertenintervention = 2 grosse Expertenintervention = 3	0	1	2	3	
PF07 2	1 Fass Gülle ausbringen	fährt sicher und ohne Gülleverlust auf die Parzelle		0	1	2		<input checked="" type="checkbox"/>
		bringt Gülle gleichmässig aus, Verteilgenauigkeit überprüfen		0	1	2		
		hält Umweltvorschriften ein	Abstände Wald / Gewässer / Strassen	0	1	2		
		Hilfestellung des Experten	Denkhilfe = 1 kleine Expertenintervention = 2 grosse Expertenintervention = 4	0	1	2	4	
PF07 3	Kontrolle der ausgebrachten Güllemenge	macht Aussage über die ausgebrachte Güllemenge		0	1	2		<input checked="" type="checkbox"/>
PF07 4	Beurteilung der Arbeit	reflektiert die geleistete Arbeit		0	1	2		<input checked="" type="checkbox"/>
		Wo nötig sinnvolle Korrekturmassnahmen vorschlagen		0	1	2		
		Hilfestellung des Experten	Denkhilfe = 1 kleine Expertenintervention = 2 grosse Expertenintervention = 4	0	1	2	4	
PF07 5	Sicherheit	Erkennen von Gefahrensituationen		0	1	2		<input checked="" type="checkbox"/>
		Regeln für sicheres Arbeiten		0	1	2		
PF07 6	Methoden-Kompetenz	Arbeitsorganisation, vernetztes Denken		0	1	2		<input checked="" type="checkbox"/>
		Qualität der Arbeit		0	1	2		
		Geübter Umgang mit Maschinen		0	1	2		

Unterschrift Experte 1: _____: Unterschrift Experte 2: _____:


Landwirt/in EFZ, QB Prakt. Arbeiten, 2025		Durchgang: 0	Experte 1: _____						
KandidatIn: Frau Hanna Muster / 01.01.2025		Kand.-Nr.: M-01	Experte 2: _____						
PF: Thema 08: Mist ausbringen									
Nr.	Aspekt	Kriterium	Beobachtung	Abzüge			Total Abzüge	Zu prüfen	
PF08 1	Bestimmung und Begründung Mistmenge	richtige Menge bestimmen	m3 pro ha	0	1	2			<input checked="" type="checkbox"/>
		Menge begründen		0	1	2			
		Berechnung der Arbeitsgeschwindigkeit anhand auszubringender Mistmenge		0	1	2			
		Hilfestellung des Experten	Denkhilfe = 1 kleine Expertenintervention = 2 grosse Expertenintervention = 3	0	1	2	3		
PF08 2	1 Miststreuer ausbringen	fährt sicher und ohne Mistverlust auf die Parzelle		0	1	2			<input checked="" type="checkbox"/>
		bringt Mist gleichmässig aus, Verteilgenauigkeit überprüfen		0	1	2			
		hält Umweltvorschriften ein	Abstände Wald / Gewässer / Strassen	0	1	2			
		Hilfestellung des Experten	Denkhilfe = 1 kleine Expertenintervention = 2 grosse Expertenintervention = 4	0	1	2	4		
PF08 3	Kontrolle der ausgebrachten Mistmenge	macht Aussage über die ausgebrachte Mistmenge		0	1	2			<input checked="" type="checkbox"/>
		Hilfestellung des Experten	Denkhilfe = 1 kleine Expertenintervention = 2 grosse Expertenintervention = 4	0	1	2	4		
PF08 4	Beurteilung der Arbeit	reflektiert die geleistete Arbeit		0	1	2			<input checked="" type="checkbox"/>
		Wo nötig sinnvolle Korrekturmassnahmen vorschlagen		0	1	2			
		Hilfestellung des Experten	Denkhilfe = 1 kleine Expertenintervention = 2 grosse Expertenintervention = 4	0	1	2	4		
PF08 5	Sicherheit	Erkennen von Gefahrensituationen		0	1	2			<input checked="" type="checkbox"/>
		Regeln für sicheres Arbeiten		0	1	2			
PF08 6	Methoden-Kompetenz	Arbeitsorganisation, vernetztes Denken		0	1	2			<input checked="" type="checkbox"/>
		Qualität der Arbeit		0	1	2			
		Geübter Umgang mit Maschinen		0	1	2			

Unterschrift Experte 1: _____ : Unterschrift Experte 2: _____ :


Landwirt/in EFZ, QB Prakt. Arbeiten, 2025		Durchgang: 0	Experte 1: _____					
KandidatIn: Frau Hanna Muster / 01.01.2025		Kand.-Nr.: M-01	Experte 2: _____					
PF: Thema 09: Mähen								
Wählen Sie entweder PF09 3 oder PF09 4 ↓								
Nr.	Aspekt	Kriterium	Beobachtung	Abzüge			Total Abzüge	Zu prüfen
PF09 1	Beurteilung Wetterbericht und Bodenzustand	Informationsmöglichkeiten über die Wetterentwicklung kennen		0	1	2		<input checked="" type="checkbox"/>
		Befahrbarkeit beurteilen		0	1	2		
		Niederschläge der letzten Tage kennen		0	1	2		
		Eigenschaften der Parzelle kennen		0	1	2		
		Hilfestellung des Experten	Denkhilfe = 1 kleine Expertenintervention = 2 grosse Expertenintervention = 4	0	1	2	4	
PF09 2	Konservierungsart festlegen	Zurzeit mögliche und dem Bestand entsprechende Konservierungsart wählen		0	1	2		<input checked="" type="checkbox"/>
		Angaben zu Schnitthöhe, Aufbereitung, Bröckelverluste, Verunreinigung		0	1	2		
		Hilfestellung des Experten	Denkhilfe = 1 Expertenintervention = 2	0	1	2		
PF09 3	Vorbereitung Anbaumähgerät	Provisorische Einstellung der Schnitthöhe: Oberlenker oder maschinenseitig		0	1	2		<input type="checkbox"/>
		Kontrolle Messerklingen und Schutzblachen		0	1	2		
		Hilfestellung des Experten	Denkhilfe = 1 kleine Expertenintervention = 2 grosse Expertenintervention = 4	0	1	2	4	
PF09 4	Vorbereitung Motormäher	Kontrolle des Mähbalkens und des Messers		0	1	2		<input type="checkbox"/>
		Schnitthöheneinstellung mittels Kufen		0	1	2		
		Hilfestellung des Experten	Denkhilfe = 1 kleine Expertenintervention = 2 grosse Expertenintervention = 4	0	1	2	4	
PF09 5	Vorbereitung Parzelle	Wildschutzmassnahmen		0	1	2		<input checked="" type="checkbox"/>
		Massnahmen zum Schutz von Insekten		0	1	2		
		Hindernisse kennzeichnen		0	1	2		
		Hilfestellung des Experten	Denkhilfe = 1 Expertenintervention = 2	0	1	2		
PF09 6	Feld mähen	Systematisches Anmähen und Mähen der Parzelle		0	1	2		<input checked="" type="checkbox"/>
		Kontrolle der Schnitthöhe, Aufbereitungsgrad		0	1	2		
		Angepasste Arbeitsgeschwindigkeit		0	1	2		
		Hilfestellung des Experten	Denkhilfe = 1 kleine Expertenintervention = 2 grosse Expertenintervention = 3	0	1	2	3	

Landwirt/in EFZ, QB Prakt. Arbeiten, 2025		Durchgang: 0	Experte 1: _____					
KandidatIn: Frau Hanna Muster / 01.01.2025		Kand.-Nr.: M-01	Experte 2: _____					
PF: Thema 09: Mähen								
Wählen Sie entweder PF09 3 oder PF09 4 ↓								
Nr.	Aspekt	Kriterium	Beobachtung	Abzüge			Total Abzüge	Zu prüfen
PF09 7	Sicherheit und Unfallverhütung	Vorsichtsmassnahmen gegenüber Passanten		0	1	2		<input checked="" type="checkbox"/>
		Ausschalten bei Arbeiten an der Maschine		0	1	2		
		Richtiges Fahrverhalten bei topographisch schwierigen Verhältnissen		0	1	2		
		Erkennen von Gefahrensituationen		0	1	2		
		Sichere Handhabung der Werkzeuge und Maschinen		0	1	2		
		Umsetzung notwendiger Arbeitssicherheitsmassnahmen		0	1	2		
		Hilfestellung des Experten	Denkhilfe = 1 kleine Expertenintervention = 2 grosse Expertenintervention = 5	0	1	2	5	
PF09 8	Methoden-Kompetenz	Arbeitsorganisation, vernetztes Denken		0	1	2		<input checked="" type="checkbox"/>
		Qualität der Arbeit		0	1	2		
		Geübter Umgang mit Maschinen		0	1	2		


Unterschrift Experte 1: _____ : _____ Unterschrift Experte 2: _____ : _____

Landwirt/in EFZ, QB Prakt. Arbeiten, 2025		Durchgang: 0	Experte 1: _____					
KandidatIn: Frau Hanna Muster / 01.01.2025		Kand.-Nr.: M-01	Experte 2: _____					
PF: Thema 10: Zetten, Schwaden								
Wählen Sie entweder PF10 1 oder PF10 2 ↓								
Nr.	Aspekt	Kriterium	Beobachtung	Abzüge			Total Abzüge	Zu prüfen
PF10 1	Zetten: Beurteilung des Futters	Bearbeitungsintensität, Konservierungsart, Futterzustand		0	1	2		<input type="checkbox"/>
		Hilfestellung des Experten	Denkhilfe = 1 Expertenintervention = 2	0	1	2		
PF10 2	Schwaden: Beurteilung des Futters	Zeitpunkt des Schwadens aufgrund der Konservierungsart und des Futterzustandes		0	1	2		<input type="checkbox"/>
		Hilfestellung des Experten	Denkhilfe = 1 Expertenintervention = 2	0	1	2		
PF10 3	Einsatz Gerät im Feld	Einstellung der Arbeitstiefe, Arbeitsqualität	Arbeitstiefe, Grasnarbenverletzungen	0	1	2		<input checked="" type="checkbox"/>
		Angepasste Fahrgeschwindigkeit/Tourenzahl	Je nach Zustand des Futters	0	1	2		
		Systematische und sorgfältige Arbeitsweise	Überlappung	0	1	2		
		Hilfestellung des Experten	Denkhilfe = 1 kleine Expertenintervention = 2 grosse Expertenintervention = 3	0	1	2	3	
PF10 4	Verbesserungsmöglichkeiten	Verschmutzung		0	1	2		<input checked="" type="checkbox"/>
		Aufbereitung des Futters (Bröckelverluste)		0	1	2		
		Hilfestellung des Experten	Denkhilfe = 1 Expertenintervention = 2	0	1	2		
PF10 5	Beurteilung und Erklärung ausgeführte Arbeit	Reflexion über die ausgeführte Arbeit		0	1	2		<input checked="" type="checkbox"/>
		Hilfestellung des Experten	Denkhilfe = 1 Expertenintervention = 2	0	1	2		
PF10 6	Sicherheit und Unfallverhütung	Ausschalten bei Arbeiten an der Maschine		0	1	2		<input checked="" type="checkbox"/>
		Richtiges Fahrverhalten bei topographisch schwierigen Verhältnissen		0	1	2		
		Erkennen von Gefahrensituationen		0	1	2		
		Sichere Handhabung der Werkzeuge und Maschinen		0	1	2		
		Umsetzung notwendiger Arbeitssicherheitsmassnahmen		0	1	2		
		Hilfestellung des Experten	Denkhilfe = 1 kleine Expertenintervention = 2 grosse Expertenintervention = 4	0	1	2	4	
PF10 7	Methoden-Kompetenz	Arbeitsorganisation, vernetztes Denken		0	1	2		<input checked="" type="checkbox"/>
		Qualität der Arbeit		0	1	2		
		Geübter Umgang mit Maschinen		0	1	2		


Unterschrift Experte 1: _____: Unterschrift Experte 2: _____:

Landwirt/in EFZ, QB Prakt. Arbeiten, 2025		Durchgang: 0	Experte 1: _____						
KandidatIn: Frau Hanna Muster / 01.01.2025		Kand.-Nr.: M-01	Experte 2: _____						
PF: Thema 11: Gras oder Dürrfutter mit Ladewagen laden									
Nr.	Aspekt	Kriterium	Beobachtung	Abzüge				Total Abzüge	Zu prüfen
PF11 1	Überblick über Ladewagen	Einsatzgebiet wird genannt	kleiner Parzellen, Belüftung, eigenen Mechanisierung, Hanglagen	0	1	2	4		<input checked="" type="checkbox"/>
		Vor- und Nachteile gegenüber anderen Systemen	Futter gleich zuhause, 1-Mann-Betrieb	0	1	2	4		
		Wichtigste Teile und Einstellmöglichkeiten	Pick-Up, Förderorgan, Fahrwerk, Messer und Schnittlänge	0	1	2	4		
		Hilfestellung des Experten	Denkhilfe = 1 kleine Expertenintervention = 2 grosse Expertenintervention = 4	0	1	2	4		
PF11 2	Unfallverhütung	Gelenkwelle, Pickup, Kratzboden, Bodenbretter	Zeigen und gleich beurteilen	0	1	2	4		<input checked="" type="checkbox"/>
		Hilfestellung des Experten	Denkhilfe = 1 kleine Expertenintervention = 2 grosse Expertenintervention = 4	0	1	2	4		
PF11 3	Einstellung und Arbeit	Arbeit wird überprüft und Maschine korrekt eingestellt		0	1	2	4		<input checked="" type="checkbox"/>
		Futter wird korrekt aufgeladen	Alles Gras aufgenommen, keine Bodenschäden durch unnötiges manövrieren	0	1	2	4		
		Sichere Handhabung	keine Gefährdung von Passanten oder Prüfling	0	1	2	4		
		Hilfestellung des Experten	Denkhilfe = 1 kleine Expertenintervention = 2 grosse Expertenintervention = 4	0	1	2	4		
PF11 4	Beurteilung der Arbeit	reflektiert die geleistete Arbeit		0	1	2			<input checked="" type="checkbox"/>
		Wo nötig sinnvolle Korrekturmassnahmen vorschlagen		0	1	2			
		Hilfestellung des Experten	Denkhilfe = 1 kleine Expertenintervention = 2 grosse Expertenintervention = 4	0	1	2	4		
PF11 5	Methoden-Kompetenz	Arbeitsorganisation, vernetztes Denken		0	1	2			<input checked="" type="checkbox"/>
		Qualität der Arbeit		0	1	2			
		Geübter Umgang mit Maschinen		0	1	2			


Unterschrift Experte 1: _____ : Unterschrift Experte 2: _____ :

Landwirt/in EFZ, QB Prakt. Arbeiten, 2025		Durchgang: 0	Experte 1: _____					
KandidatIn: Frau Hanna Muster / 01.01.2025		Kand.-Nr.: M-01	Experte 2: _____					
PF: Thema 12: Unkrautbekämpfung mechanisch: Hackgerät/								
Nr.	Aspekt	Kriterium	Beobachtung	Abzüge			Total Abzüge	Zu prüfen
PF12 1	Überblick	Einstellungsmöglichkeiten werden aufgezeigt	Intensität, Stützrad, Oberlenker, Arbeitstiefe als Möglichkeit aufzeigen	0	1	2		<input checked="" type="checkbox"/>
		Vor und Nachteile der mechanischen Unkrautbekämpfung	Witterung, Boden, Hangneigung	0	1	2		
PF12 2	Zeitpunkt	Zeitpunkt für die optimale Arbeit	Unkrautdruck, Früher Einsatz	0	1	2		<input checked="" type="checkbox"/>
		Wetterbedingungen	trocken	0	1	2		
PF12 3	Arbeitsweise	Ausreissen, Verschütten, Lockern	je nach Arbeitsweise	0	1	2		<input checked="" type="checkbox"/>
PF12 4	Nebeneffekt	Wasserhaushalt, N-Mobilisierung, Aufbrechen von Krusten		0	1	2		<input checked="" type="checkbox"/>
PF12 5	Einstellung und Arbeit	Tiefe, Intensität, Geschwindigkeit	je nach Gerät	0	1	2		<input checked="" type="checkbox"/>
		Arbeit korrekt ausführen und allfällige korrektoren vornehmen	Keine Kulturschäden durch Fahren	0	1	2		
		Sichere Handhabung	keine Gefährdung von Passanten oder Prüfling	0	1	2		
		Hilfestellung des Experten	Denkhilfe = 1 kleine Expertenintervention = 2 grosse Expertenintervention = 4	0	1	2		
PF12 6	Beurteilung der Arbeit	reflektiert die geleistete Arbeit		0	1	2		<input checked="" type="checkbox"/>
		Erreichen des Ziels der Arbeit	Kontrolle je nach Maschine, Schädigung der Kultur	0	1	2		
		Wo nötig sinnvolle Korrekturmassnahmen vorschlagen		0	1	2		
		Hilfestellung des Experten	Denkhilfe = 1 kleine Expertenintervention = 2 grosse Expertenintervention = 4	0	1	2		
PF12 7	Methoden-Kompetenz	Arbeitsorganisation, vernetztes Denken		0	1	2		<input checked="" type="checkbox"/>
		Qualität der Arbeit		0	1	2		
		Geübter Umgang mit Maschinen		0	1	2		


Unterschrift Experte 1: _____ : _____ Unterschrift Experte 2: _____ : _____

Landwirt/in EFZ, QB Prakt. Arbeiten, 2025		Durchgang: 0	Experte 1: _____					
KandidatIn: Frau Hanna Muster / 01.01.2025		Kand.-Nr.: M-01	Experte 2: _____					
PF: Thema 13: Herbizid ausbringen								
Nr.	Aspekt	Kriterium	Beobachtung	Abzüge			Total Abzüge	Zu prüfen
PF13 1	Unkräuter bestimmen	Erkennen von Unkräutern	3 Leitunkräuter werden erkannt	0	1	2		<input checked="" type="checkbox"/>
		Hilfestellung durch Experten	Denkhilfe = 1 kleine Expertenintervention = 2 grosse Expertenintervention = 4	0	1	2		
PF13 2	Auswahl Herbizid	Korrektes Herbizid aufgrund Verunkrautung wird gewählt		0	1	2		<input checked="" type="checkbox"/>
		Mittel ist in Kulturstadium zugelassen		0	1	2		
		Hilfestellung durch Experten	Denkhilfe = 1 kleine Expertenintervention = 2 grosse Expertenintervention = 4	0	1	2		
PF13 3	Mengenberechnung	korrekte Berechnung der Mittelmenge		0	1	2		<input checked="" type="checkbox"/>
		korrekte Berechnung der Wassermenge		0	1	2		
PF13 4	Spritze befüllen	Spritze wird korrekt befüllt		0	1	2		<input checked="" type="checkbox"/>
		Sichere Handhabung		0	1	2		
		PSA & Umweltvorschriften werden eingehalten		0	1	2		
		Hilfestellung durch Experten	Denkhilfe = 1 kleine Expertenintervention = 2 grosse Expertenintervention = 4	0	1	2		
PF13 5	Ausbringung Herbizid	Grundeinstellung vornehmen	geeigneter Platz, Druck	0	1	2		<input checked="" type="checkbox"/>
		Sichere Handhabung		0	1	2		
		PSA & Umweltvorschriften werden eingehalten		0	1	2		
		Hilfestellung durch Experten	Denkhilfe = 1 kleine Expertenintervention = 2 grosse Expertenintervention = 4	0	1	2		
PF13 6	Reinigung	Restmenge entsorgen	Feld oder Jauchegrube	0	1	2		<input checked="" type="checkbox"/>
		Reinigung der Spritze		0	1	2		
		Sichere Handhabung		0	1	2		
		PSA & Umweltvorschriften werden eingehalten		0	1	2		
		Hilfestellung durch Experten	Denkhilfe = 1 kleine Expertenintervention = 2 grosse Expertenintervention = 4	0	1	2		
PF13 7	Verunreinigung verhindern	3 Massnahmen, um die Verschmutzung von Oberflächengewässern mit PSM zu vermeiden, werden genannt		0	1	2		<input checked="" type="checkbox"/>
		Hilfestellung durch Experten	Denkhilfe = 1 kleine Expertenintervention = 2 grosse Expertenintervention = 4	0	1	2		
PF13 8	Methoden-Kompetenz	Arbeitsorganisation, vernetztes Denken		0	1	2		<input checked="" type="checkbox"/>
		Qualität der Arbeit		0	1	2		
		Geübter Umgang mit Maschinen		0	1	2		


Unterschrift Experte 1: _____ : _____ Unterschrift Experte 2: _____ : _____

Landwirt/in EFZ, QB Prakt. Arbeiten, 2025		Durchgang: 0	Experte 1: _____					
KandidatIn: Frau Hanna Muster / 01.01.2025		Kand.-Nr.: M-01	Experte 2: _____					
PF: Thema 14: Fungizid/Insektizid ausbringen								
Nr.	Aspekt	Kriterium	Beobachtung	Abzüge			Total Abzüge	Zu prüfen
PF14 1	Schaderreger	Schädling wird erkannt		0	1	2		✓
		Hilfestellung durch Experten	Denkhilfe = 1 kleine Expertenintervention = 2 grosse Expertenintervention = 4	0	1	2		
PF14 2	Auswahl Mittel	Korrektes Mittel aufgrund Schaderreger wird gewählt		0	1	2		✓
		Mittel ist in Kulturstadium zugelassen		0	1	2		
		Hilfestellung durch Experten	Denkhilfe = 1 kleine Expertenintervention = 2 grosse Expertenintervention = 4	0	1	2		
PF14 3	Mengenberechnung	korrekte Berechnung der Mittelmenge		0	1	2		✓
		korrekte Berechnung der Wassermenge		0	1	2		
PF14 4	Spritze befüllen	Spritze wird korrekt befüllt		0	1	2		✓
		Sichere Handhabung		0	1	2		
		PSA & Umweltvorschriften werden eingehalten		0	1	2		
		Hilfestellung durch Experten	Denkhilfe = 1 kleine Expertenintervention = 2 grosse Expertenintervention = 4	0	1	2		
PF14 5	Ausbringung Mittel	Grundeinstellung vornehmen	geeigneter Platz, Druck	0	1	2		✓
		Sichere Handhabung		0	1	2		
		PSA & Umweltvorschriften werden eingehalten		0	1	2		
		Hilfestellung durch Experten	Denkhilfe = 1 kleine Expertenintervention = 2 grosse Expertenintervention = 4	0	1	2		
PF14 6	Reinigung	Restmenge entsorgen	Feld oder Jauchegrube	0	1	2		✓
		Reinigung der Spritze		0	1	2		
		Sichere Handhabung		0	1	2		
		PSA & Umweltvorschriften werden eingehalten		0	1	2		
		Hilfestellung durch Experten	Denkhilfe = 1 kleine Expertenintervention = 2 grosse Expertenintervention = 4	0	1	2		
PF14 7	Verunreinigung verhindern	3 Massnahmen, um die Verschmutzung von Oberflächengewässern mit PSM zu vermeiden, werden genannt		0	1	2		✓
		Hilfestellung durch Experten	Denkhilfe = 1 kleine Expertenintervention = 2 grosse Expertenintervention = 4	0	1	2		
PF14 8	Methoden-Kompetenz	Arbeitsorganisation, vernetztes Denken		0	1	2		✓
		Qualität der Arbeit		0	1	2		
		Geübter Umgang mit Maschinen		0	1	2		


Unterschrift Experte 1: _____ : _____ Unterschrift Experte 2: _____ : _____

Landwirt/in EFZ, QB Prakt. Arbeiten, 2025		Durchgang: 0		Experte 1: _____				
KandidatIn: Frau Hanna Muster / 01.01.2025		Kand.-Nr.: M-01		Experte 2: _____				
PF: Thema 15: Feldspritze befüllen								
Nr.	Aspekt	Kriterium	Beobachtung	Abzüge			Total Abzüge	Zu prüfen
PF15 1	Erklären der Maschine	Teile der Feldspritze benennen		0	1	2		<input checked="" type="checkbox"/>
		Einstellmöglichkeiten	Manuell oder elektronisch	0	1	2		
		Düsenwahl	je nach Kultur	0	1	2		
		Fahrgeschwindigkeit	je nach Bedienung	0	1	2		
		Druckberechnung mit Düsentabelle	nur bei manueller Bedienung	0	1	2		
		Einstellen der Gestängehöhe		0	1	2		
		Hifestellung durch Experten	Denkhilfe = 1 kleine Expertenintervention = 2 grosse Expertenintervention = 5	0	1	2	5	
PF15 2	Unfallverhütung	Zapfwelle, Beleuchtung		0	1	2		<input checked="" type="checkbox"/>
		Strassenverkehrsvorschriften	Vorderachsentraktion, Tragkraft der Reifen, Nutzlast Trägerfahrzeug	0	1	2		
		Hifestellung durch Experten	Denkhilfe = 1 kleine Expertenintervention = 2 grosse Expertenintervention = 5	0	1	2	5	
PF15 3	Umwelteinflüsse	Witterung		0	1	2		<input checked="" type="checkbox"/>
		Drift & Abschwemmung	auf Mittel bezogen	0	1	2		
		Druck gemäss Düsentabelle		0	1	2		
		Hifestellung durch Experten	Denkhilfe = 1 kleine Expertenintervention = 2 grosse Expertenintervention = 5	0	1	2	5	
PF15 4	Einstellung und Arbeit	Wassermenge pro ha nach Spritzempfehlung	je nach Kultur	0	1	2		<input checked="" type="checkbox"/>
		Wassermenge für Arbeit berechnen	nach vorgegebener Fläche	0	1	2		
		Spritze befüllen	Umweltschutz, PSA nach eingesetztem Mittel	0	1	2		
		Grundeinstellungen vornehmen	Düsenwahl, Grundeinstellungen je nach System	0	1	2		
		PSA & Umweltvorschriften werden eingehalten		0	1	2		
		Hifestellung durch Experten	Denkhilfe = 1 kleine Expertenintervention = 2 grosse Expertenintervention = 5	0	1	2	5	
PF15 5	Beurteilung der Arbeit	Abläufe reflektieren	Bedingungen, Sicherheit	0	1	2		<input checked="" type="checkbox"/>
		Verbesserungsvorschläge		0	1	2		
		Hifestellung durch Experten	Denkhilfe = 1 kleine Expertenintervention = 2 grosse Expertenintervention = 5	0	1	2	5	
PF15 6	Methoden-Kompetenz	Arbeitsorganisation, vernetztes Denken		0	1	2		<input checked="" type="checkbox"/>
		Qualität der Arbeit		0	1	2		
		Geübter Umgang mit Maschinen		0	1	2		


Unterschrift Experte 1: _____: Unterschrift Experte 2: _____:

Landwirt/in EFZ, QB Prakt. Arbeiten, 2025		Durchgang: 0	Experte 1: _____					
KandidatIn: Frau Hanna Muster / 01.01.2025		Kand.-Nr.: M-01	Experte 2: _____					
PF: Thema 16: Feldspritze reinigen								
Nr.	Aspekt	Kriterium	Beobachtung	Abzüge			Total Abzüge	Zu prüfen
PF16 1	Auswahl Waschplatz	Gewässerschutz beachten	Anschluss Güllegrube oder Behandlungssystem	0	1	2	5	<input checked="" type="checkbox"/>
		Hilfestellung des Experten	Denkhilfe = 1 kleine Expertenintervention = 2 grosse Expertenintervention = 5	0	1	2		
PF16 2	Reinigung des Spritzgerätes	Richtiger Ablauf, Begründung	1. Balken, 2. Tank. 3. Pumpe Pflanzenschädigung, Rückstandsanalysen	0	1	2	5	<input checked="" type="checkbox"/>
		Reinigung Balken mit kontinuierlichem Innenreinigungssystem	Erklären des Vorgangs	0	1	2		
		Tankreinigung	Innenreinigung	0	1	2		
		Pumpe und Filter	Durchspülen	0	1	2		
		PSA & Umweltvorschriften werden eingehalten		0	1	2		
		Hilfestellung des Experten	Denkhilfe = 1 kleine Expertenintervention = 2 grosse Expertenintervention = 5	0	1	2		
PF16 3	Welche Teile müssen besonders gereinigt werden	1. Balken, 2. Tank 3. Pumpe 4. Filter		0	1	2	5	<input checked="" type="checkbox"/>
		Aussenreinigung Gestänge	Reste von Spritzbrühe entfernen	0	1	2		
		Hilfestellung durch Experten	Denkhilfe = 1 kleine Expertenintervention = 2 grosse Expertenintervention = 5	0	1	2		
PF16 4	Massnahmen gegen Verschmutzung von Gewässern	Abdriftsminderung	Injektordüsen, Druck anpassen	0	1	2	5	<input checked="" type="checkbox"/>
		Vorreinigung auf dem Feld	Kontinuierliche Innenreinigung	0	1	2		
		Punkteinträge vermeiden		0	1	2		
		Hilfestellung des Experten	Denkhilfe = 1 kleine Expertenintervention = 2 grosse Expertenintervention = 5	0	1	2		
PF16 5	Methoden-Kompetenz	Arbeitsorganisation, vernetztes Denken		0	1	2	5	<input checked="" type="checkbox"/>
		Qualität der Arbeit		0	1	2		
		Geübter Umgang mit Maschinen		0	1	2		

Unterschrift Experte 1: _____ : Unterschrift Experte 2: _____ :


Landwirt/in EFZ, QB Prakt. Arbeiten, 2025		Durchgang: 0	Experte 1: _____						
KandidatIn: Frau Hanna Muster / 01.01.2025		Kand.-Nr.: M-01	Experte 2: _____						
PF: Thema 17: Chemische Einzelstockbekämpfung									
Nr.	Aspekt	Kriterium	Beobachtung	Abzüge			Total Abzüge	Zu prüfen	
PF17 1	Mittelwahl	Dosierung gegen Blacken wird korrekt vorgeschlagen	Mittelheft steht zur Verfügung	0	1	2			<input checked="" type="checkbox"/>
		"Tankmischung" wird korrekt dosiert		0	1	2			
		PSA wird eingehalten	PSA steht zur Verfügung	0	1	2			
		Hilfestellung des Experten	Denkhilfe = 1 kleine Expertenintervention = 2 grosse Expertenintervention = 5	0	1	2	5		
PF17 2	Durchführung Einzelstockbekämpfung	Bekämpfung im korrekten Stadium der Blacke		0	1	2			<input checked="" type="checkbox"/>
		Witterung wird beachtet		0	1	2			
		PSA wird eingehalten		0	1	2			
		Hilfestellung des Experten	Denkhilfe = 1 kleine Expertenintervention = 2 grosse Expertenintervention = 5	0	1	2	5		
PF17 3	ÖLN-Aufzeichnungen	Mittel wird Korrekt aufgeschrieben (W-Nummer)	Hilfsmittel wie Feldkalender stehen zur Verfügung	0	1	2			<input checked="" type="checkbox"/>
		Dosierung wird notiert		0	1	2			
		Datum wird notiert		0	1	2			
		Hilfestellung des Experten	Denkhilfe = 1 kleine Expertenintervention = 2 grosse Expertenintervention = 5	0	1	2	5		
PF17 4	Alternative Bekämpfungen	zusätzliche Massnahmen		0	1	2			<input checked="" type="checkbox"/>
		nicht chemische Bekämpfung wird genannt	Schnitthöhe, Verletzung der Grasnarbe, Düngung&Nutzung	0	1	2			
		Hilfestellung des Experten	Denkhilfe = 1 kleine Expertenintervention = 2 grosse Expertenintervention = 5	0	1	2	5		
PF17 5	Beachtung Umweltschutzmassnahmen	keine Pflanzenschutzmittel ausserhalb der Zielorganismen		0	1	2			<input checked="" type="checkbox"/>
		Einsatzvorschriften nennen	Wartefristen	0	1	2			
		Geräte zur Einzelstockbekämpfung reinigen	Reinigungswasser in Jauchegrube	0	1	2			
		Hilfestellung des Experten	Denkhilfe = 1 kleine Expertenintervention = 2 grosse Expertenintervention = 4	0	1	2	4		
PF17 6	Beurteilung ausgeführte Arbeit	Kontrolle ausgebrachte Menge		0	1	2			<input checked="" type="checkbox"/>
		ergreift wenn nötig Korrekturmassnahmen		0	1	2			
		Hilfestellung des Experten	Denkhilfe = 1 kleine Expertenintervention = 2 grosse Expertenintervention = 4	0	1	2	4		
PF17 7	Sicherheit	Sichere Handhabung der Geräte		0	1	2			<input checked="" type="checkbox"/>
		Umsetzung notwendiger Arbeitssicherheitsmassnahmen		0	1	2			
PF17 8	Methoden-Kompetenz	Arbeitsorganisation, vernetztes Denken		0	1	2			<input checked="" type="checkbox"/>
		Qualität der Arbeit		0	1	2			
		Geübter Umgang mit Werkzeugen		0	1	2			

Unterschrift Experte 1: _____ : _____ Unterschrift Experte 2: _____ : _____





Landwirt/in EFZ, QB Prakt. Arbeiten, 2025		Durchgang: 0	Experte 1: _____					
KandidatIn: Frau Hanna Muster / 01.01.2025		Kand.-Nr.: M-01	Experte 2: _____					
PF: Thema 18: Übersaat Wiese								
Nr.	Aspekt	Kriterium	Beobachtung	Abzüge			Total Abzüge	Zu prüfen
PF18 1	Gründe für schlechen Bestand	Nennt Gründe für einen schlechen Bestand auf	Mäuseschäden, Trittschaden, Bewirtschaftungsfehler	0	1	2		<input checked="" type="checkbox"/>
		Hilfestellung des Experten	Denkhilfe = 1 Expertenintervention = 2	0	1	2		
PF18 2	Vorschläge zur Sanierung	ältere Kunstwiesen	Totalherbizid /Umbruch	0	1	2		<input checked="" type="checkbox"/>
		NW/ Weide	Übersaat	0	1	2		
		Hilfestellung des Experten	Denkhilfe = 1 Expertenintervention = 2	0	1	2		
PF18 3	Wichtige Punkte für erfolgreiche Übersaat	Wetterentwicklung	nicht während Trockenphasen	0	1	2		<input checked="" type="checkbox"/>
		schonende Nutzung nach Übersaat	Schnitthöhe,	0	1	2		
		Hilfestellung des Experten	Denkhilfe = 1 Expertenintervention = 2	0	1	2		
PF18 4	Welche Geräte kommen in Frage	Wiesenegge, Hackstriegel, Wiesenhobel	Grasnarbe aufkratzen	0	1	2		<input checked="" type="checkbox"/>
		Säwalze, Drillsaat mit Scheibenschar	Ansäen, Walzen	0	1	2		
		Direktsaat	alternative bei trockener Witterung	0	1	2		
		Hilfestellung des Experten	Denkhilfe = 1 Expertenintervention = 2	0	1	2		
PF18 5	Wann ist der beste Zeitpunkt	Frühjahr	Bodenfeuchtigkeit beachten	0	1	2		<input checked="" type="checkbox"/>
		Hilfestellung des Experten	Denkhilfe = 1 Expertenintervention = 2	0	1	2		
PF18 6	Mischungswahl	aus Feldsamenskatalog	Standort, Raygrasfähig	0	1	2		<input checked="" type="checkbox"/>
		Hilfestellung des Experten	Denkhilfe = 1 Expertenintervention = 2	0	1	2		
PF18 7	Methoden-Kompetenz	Arbeitsorganisation, vernetztes Denken		0	1	2		<input checked="" type="checkbox"/>
		Qualität der Arbeit		0	1	2		
		Geübter Umgang mit Werkzeugen		0	1	2		

Unterschrift Experte 1: _____:

Unterschrift Experte 2: _____:

Landwirt/in EFZ, QB Prakt. Arbeiten, 2025		Durchgang: 0	Experte 1: _____					
KandidatIn: Frau Hanna Muster / 01.01.2025		Kand.-Nr.: M-01	Experte 2: _____					
PF: Thema 19: Bodenfruchtbarkeit erhalten (Medien) (dezen)								
Nr.	Aspekt	Kriterium	Beobachtung	Abzüge			Total Abzüge	Zu prüfen
PF19 1	Massnahmen zeigen bei vorhandenen Maschinen	Bodendruck reduzieren, Verschlauchung, Nährstoffverluste	Doppelräder, Luftdruck anpassen, Schleppschauch, abdecken von Mieten	0	1	2	<div><div></div></div>	<input checked="" type="checkbox"/>
PF19 2	Betriebliche Massnahmen	Bodenbedeckung, Gründüngung, Fruchtfolge		0	1	2	<div><div></div></div>	<input checked="" type="checkbox"/>
PF19 3	Humuserhaltung	Gründüngung, organische Substanz		0	1	2	<div><div></div></div>	<input checked="" type="checkbox"/>
PF19 4	Massnahmen	Hilfestellung durch Experten	Denkhilfe = 1, Expertenintervention = 2	0	1	2	<div><div></div></div>	<input checked="" type="checkbox"/>
PF19 5	Verschlämmung	5-Liber Test, nicht zu feines Saattbett		0	1	2	<div><div></div></div>	<input checked="" type="checkbox"/>
PF19 6	Erosionsgefahr	Bewirtschaftungsrichtung, Abschwemmungsaufgaben		0	1	2	<div><div></div></div>	<input checked="" type="checkbox"/>
PF19 7	Schwachstellen aufzeigen	Fahrspuren, verdichtete Stellen, Anpassung Luftdruck		0	1	2	<div><div></div></div>	<input checked="" type="checkbox"/>
PF19 8	Fruchtfolge Schwachstellen	Verzicht auf Gründüngung, Nährstoffkreislauf	z.B. Erosionsschutz, Fruchtfolgekrankheiten vorbeugen	0	1	2	<div><div></div></div>	<input checked="" type="checkbox"/>
PF19 9	Umgang mit Hilfsstoffen	Umgang mit Handelsdünger/Pflanzenschutzmittel, Bodenprobe, Spritzplan		0	1	2	<div><div></div></div>	<input checked="" type="checkbox"/>
PF19 10	Bodenfruchtbarkeit	Hilfestellung des Experten	Denkhilfe = 1 kleine Expertenintervention = 2 grosse Expertenintervention = 3	0	1	2	3	<input checked="" type="checkbox"/>
PF19 11	Methoden-Kompetenz	Arbeitsorganisation, vernetztes Denken		0	1	2	<div><div></div></div>	<input checked="" type="checkbox"/>
		Qualität der Arbeit		0	1	2	<div><div></div></div>	


Unterschrift Experte 1: _____ : _____ Unterschrift Experte 2: _____ : _____

Landwirt/in EFZ, QB Prakt. Arbeiten, 2025			Durchgang: 0		Experte 1: _____							
KandidatIn: Frau Hanna Muster / 01.01.2025			Kand.-Nr.: M-01		Experte 2: _____							
PF: Thema 20: Grundbodenbearbeitung												
Nr.	Aspekt	Kriterium	Beobachtung					Abzüge			Total Abzüge	Zu prüfen
PF20 1	Vorstellung der Verfahren	Pflug Vor- & Nachteile	Bodenzustand, Topografie, Bodenart					0	1	2		<input checked="" type="checkbox"/>
		Mulchsaat Vor- & Nachteile	Erosion, Verschlammung					0	1	2		
		Streifenfräse Vor- & Nachteile	PSM Einsatz, Energieaufwand, Bodentragfähigkeit bei Ernte					0	1	2		
		Direktsaat Vor- & Nachteile	PSM Einsatz, Glyphosatproblematik, Bodentragfähigkeit					0	1	2		
		Hilfestellung durch Experten	Denkhilfe = 1 kleine Expertenintervention = 2 grosse Expertenintervention = 4					0	1	2		
PF20 2	Berücksichtigung der Vorgaben	Eigenschaften Boden und Parzelle	Vorgaben je nach Betrieb					0	1	2		<input checked="" type="checkbox"/>
		Abschwemmauflagen, Erosion, Förderbeiträge	Punktesystem					0	1	2		
		Hilfestellung des Experten	Denkhilfe = 1 kleine Expertenintervention = 2 grosse Expertenintervention = 4					0	1	2		
PF20 3	Methoden-Kompetenz	Arbeitsorganisation, vernetztes Denken						0	1	2		<input checked="" type="checkbox"/>
		Geübter Umgang mit Maschinen						0	1	2		


Unterschrift Experte 1: _____:


Unterschrift Experte 2: _____:

Landwirt/in EFZ, QB Prakt. Arbeiten, 2025			Durchgang: 0		Experte 1: _____		<div>agriprof</div>					
KandidatIn: Frau Hanna Muster / 01.01.2025			Kand.-Nr.: M-01		Experte 2: _____							
PF: Thema 21: vorbeugender Pflanzenschutz												
Nr.	Aspekt	Kriterium	Beobachtung				Abzüge			Total Abzüge	Zu prüfen	
PF21 1	Eckdaten der Kultur kennen	Kulturart und Sorte kennen					0	1	2			✓
		Verwendungszweck kennen					0	1	2			
		Saattermin kennen					0	1	2			
		Fruchtfolge kennen oder nachschlagen					0	1	2			
		Pflanze ausreissen und Stadium bestimmen					0	1	2			
		Hilfestellung des Experten	Denkhilfe = 1 kleine Expertenintervention = 2 grosse Expertenintervention = 4	0	1	2	4					
PF21 2	Bestimmung Kulturzustand	Nährstoffversorgung: Farbe der Pflanzen beachten					0	1	2			✓
		Gesundheit des Bestandes					0	1	2			
		Entwicklung des Bestandes	Gleichmässigkeit der Pflanzen beachten	0	1	2						
		Hilfestellung des Experten	Denkhilfe = 1 kleine Expertenintervention = 2 grosse Expertenintervention = 3	0	1	2	3					
PF21 3	Identifikation Krankheiten, Schädlinge, Nützlinge	Bestimmung Krankheiten					0	1	2			✓
		Bestimmung Schädlinge					0	1	2			
		Bestimmung Nützlinge	Einsatz Schlupfwespen	0	1	2						
		Hilfestellung des Experten	Denkhilfe = 1 kleine Expertenintervention = 2 grosse Expertenintervention = 3	0	1	2	3					
PF21 4	Zeigen der vorbeugenden Massnahmen gegen Schaderreger	Feldhygiene zeigen (z.B. Mulchen, Versamung verhindern, Fruchtfolgekrankheiten, kranke Pflanzen vernichten)					0	1	2			✓
		Rolle von Nutzorganismen im Feld zeigen					0	1	2			
		Fördermöglichkeiten oder Freilassung von Nützlingen zeigen					0	1	2			
		Nutzpflanzen stärken (standortangepasste Kultur, gesunde Bodenstruktur, robuste zertifizierte Sorten, Saatzeitpunkt, ausgewogene Düngung, Pflanzenstärkungsmittel)					0	1	2			
		Hilfestellung des Experten	Denkhilfe = 1 Expertenintervention = 2	0	1	2						


Landwirt/in EFZ, QB Prakt. Arbeiten, 2025		Durchgang: 0	Experte 1: _____					
KandidatIn: Frau Hanna Muster / 01.01.2025		Kand.-Nr.: M-01	Experte 2: _____					
PF: Thema 21: vorbeugender Pflanzenschutz								
Nr.	Aspekt	Kriterium	Beobachtung	Abzüge			Total Abzüge	Zu prüfen
PF21 5	Beschreiben der vorbeugenden Massnahmen gegen Schaderreger	Feldhygiene beschreiben (z.B. Mulchen, Versäuerung verhindern, Fruchtfolgekrankheiten, kranke Pflanzen vernichten)		0	1	2		<input checked="" type="checkbox"/>
		Rolle von Nutzorganismen im Feld beschreiben		0	1	2		
		Fördermöglichkeiten oder Freilassung von Nützlingen beschreiben	Denkhilfe = 1 Expertenintervention = 2	0	1	2		
		Nutzpflanzen stärken (standortangepasste Kultur, gesunde Bodenstruktur, robuste zertifizierte Sorten, Saatzeitpunkt, ausgewogene Düngung, Pflanzenstärkungsmittel)	Denkhilfe = 1 Expertenintervention = 2	0	1	2		
		Hilfestellung des Experten	Denkhilfe = 1 Expertenintervention = 2	0	1	2		
PF21 6	Beurteilung der Wirkung der gezeigten vorbeugenden Massnahmen	Wirkung der Feldhygiene beurteilen		0	1	2		<input checked="" type="checkbox"/>
		Wirkung von Nutzorganismen im Feld beurteilen	Maiszünsler	0	1	2		
		Wirkung der Nützlingsförder beurteilen		0	1	2		
		Wirkung der Pflanzenstärkung beurteilen		0	1	2		
		Hilfestellung des Experten	Denkhilfe = 1 kleine Expertenintervention = 2 grosse Expertenintervention = 3	0	1	2	3	
PF21 7	Methoden-Kompetenz	Arbeitsorganisation, vernetztes Denken		0	1	2		<input checked="" type="checkbox"/>
		Qualität der Arbeit		0	1	2		

Unterschrift Experte 1: _____: Unterschrift Experte 2: _____:


Landwirt/in EFZ, QB Prakt. Arbeiten, 2025		Durchgang: 0	Experte 1: _____								
KandidatIn: Frau Hanna Muster / 01.01.2025		Kand.-Nr.: M-01	Experte 2: _____								
PF: Thema 22: Beurteilung Kunstwiese											
Nr.	Aspekt	Kriterium	Beobachtung				Abzüge			Total Abzüge	Zu prüfen
PF22 1	Bestimmung der Mischung	Erkennen der Mischungstypischen Pflanzen / Leitgras / vorherrschende Kleeart	Gras/Weissklee, Luzerne/Gras, Rotklee/Gras				0	1	2		<input checked="" type="checkbox"/>
		Zusammensetzung anhand der AGFF					0	1	2		
		Erkennen der verwendeten Mischung und Nutzungsdauer					0	1	2		
		Hilfestellung des Experten	Denkhilfe = 1 Expertenintervention = 2				0	1	2		
PF22 2	Bestimmung Futterpflanzen	Erkennen der wichtigsten Kleeart(en)					0	1	2		<input checked="" type="checkbox"/>
		Erkennen der wichtigsten Gräserartenart(en)					0	1	2		
		Erkennen der wichtigsten Kräuterart(en)					0	1	2		
		Einschätzen Gräser-/ Klee- / Kräuteranteil					0	1	2		
		Hilfestellung des Experten	Denkhilfe = 1 kleine Expertenintervention = 2 grosse Expertenintervention = 3				0	1	2		
PF22 3	Rückschlüsse auf Standort und Raigrasfähigkeit	Bestimmung des Klimas					0	1	2		<input checked="" type="checkbox"/>
		Beurteilung raigrasfähig oder nicht					0	1	2		
		Hilfestellung des Experten	Denkhilfe = 1 Expertenintervention = 2				0	1	2		
PF22 4	Rückschlüsse Futterwert	erklären des Futterwertes bezüglich der verschiedenen Stadien					0	1	2		<input checked="" type="checkbox"/>
		erklären Veränderung des Rohproteingehaltes					0	1	2		
		erklären Veränderung des Energiegehaltes					0	1	2		
		erklären Veränderung des Rohfasergehaltes					0	1	2		
		Hilfestellung des Experten	Denkhilfe = 1 kleine Expertenintervention = 2 grosse Expertenintervention = 4				0	1	2		
PF22 5	Bestimmung Nutzungsmöglichkeit	Mögliche Verwendung der Mischung erläutern	Weide/Silage/Heu				0	1	2		<input checked="" type="checkbox"/>
		Hilfestellung des Experten	Denkhilfe = 1 Expertenintervention = 2				0	1	2		
PF22 6	Rückschlüsse auf Intensität	Rückschlüsse auf Intensität bezüglich Veränderung des Kleebestandes					0	1	2		<input checked="" type="checkbox"/>
		Hilfestellung des Experten	Denkhilfe = 1 Expertenintervention = 2				0	1	2		
PF22 7	Rückschluss Düngung	Rückschlüsse auf Düngung bezüglich des Kleebestandes					0	1	2		<input checked="" type="checkbox"/>
		Rückschlüsse auf Düngung bezüglich des Grasbestandes					0	1	2		
		aufzeigen Zusammenhang Nutzungsintensität und Düngung					0	1	2		
		Hilfestellung des Experten	Denkhilfe = 1 kleine Expertenintervention = 2 grosse Expertenintervention = 3				0	1	2		

Landwirt/in EFZ, QB Prakt. Arbeiten, 2025		Durchgang: 0	Experte 1: _____					
KandidatIn: Frau Hanna Muster / 01.01.2025		Kand.-Nr.: M-01	Experte 2: _____					
PF: Thema 22: Beurteilung Kunstwiese								
Nr.	Aspekt	Kriterium	Beobachtung	Abzüge			Total Abzüge	Zu prüfen
PF22 8	Bestimmung Problempflanzen, Verdrängungsmassnahmen	nennen oder erkennen möglicher Problempflanzen		0	1	2		<input checked="" type="checkbox"/>
		nennen geeigneter Bekämpfungs- oder Verdrängungsmassnahmen		0	1	2		
		Hilfestellung des Experten	Denkhilfe = 1 Expertenintervention = 2	0	1	2		
PF22 9	Rückschlüsse bisherige Bewirtschaftungsfehler	Beurteilung des Kunstwiesenbestandes als Ganzes bezüglich der bisherigen Bewirtschaftung	Bewirtschaftungsfehler	0	1	2		<input checked="" type="checkbox"/>
		Zeigerpflanzen		0	1	2		
		förderungswürdige Pflanzen		0	1	2		
		Hilfestellung des Experten	Denkhilfe = 1 Expertenintervention = 2	0	1	2		
PF22 10	Methoden-Kompetenz	Arbeitsorganisation, vernetztes Denken		0	1	2		<input checked="" type="checkbox"/>
		Qualität der Arbeit		0	1	2		


Unterschrift Experte 1: _____: Unterschrift Experte 2: _____:

Landwirt/in EFZ, QB Prakt. Arbeiten, 2025		Durchgang: 0	Experte 1: _____					
KandidatIn: Frau Hanna Muster / 01.01.2025		Kand.-Nr.: M-01	Experte 2: _____					
PF: Thema 23: Beurteilung Naturwiese								
Nr.	Aspekt	Kriterium	Beobachtung	Abzüge			Total Abzüge	Zu prüfen
PF23 1	Zeigerpflanzen	Erkennen der wichtigsten Kleeart(en)		0	1	2		<input checked="" type="checkbox"/>
		Erkennen der wichtigsten Gräserartenart(en)		0	1	2		
		Erkennen der wichtigsten Kräuterart(en)		0	1	2		
		Hilfestellung des Experten	Denkhilfe = 1 Expertenintervention = 2	0	1	2		
PF23 2	Rückschlüsse auf Standort	Höhe über Meer, Raigrasfähigkeit		0	1	2		<input checked="" type="checkbox"/>
		Hilfestellung des Experten	Denkhilfe = 1 kleine Expertenintervention = 2 grosse Expertenintervention = 3	0	1	2	3	
PF23 3	Angestrebter Zielbestand	50-70 % Gräser		0	1	2		<input checked="" type="checkbox"/>
		10-30% Kleearten		0	1	2		
		10-30% Kräuter		0	1	2		
		Hilfestellung des Experten	Denkhilfe = 1 Expertenintervention = 2	0	1	2		
PF23 4	Rückschlüsse auf Futterwert	erklären des Futterwertes bezüglich der verschiedenen Stadien		0	1	2		<input checked="" type="checkbox"/>
		erklären Veränderung des Rohproteingehaltes		0	1	2		
		erklären Veränderung des Energiegehaltes		0	1	2		
		erklären Veränderung des Rohfasergehaltes		0	1	2		
		Hilfestellung des Experten	Denkhilfe = 1 kleine Expertenintervention = 2 grosse Expertenintervention = 4	0	1	2	4	
PF23 5	Bestimmung Problempflanzen, Verdrängungsmassnahmen	nennen oder erkennen möglicher Problempflanzen		0	1	2		<input checked="" type="checkbox"/>
		nennen geeigneter Bekämpfungs- oder Verdrängungsmassnahmen		0	1	2		
		Hilfestellung des Experten	Denkhilfe = 1 Expertenintervention = 2	0	1	2		
PF23 6	Entwicklungsstadium in Naturwiese und Nutzung	nennen Sie das aktuelle Stadium der Naturwiese	Bewirtschaftungsfehler	0	1	2		<input checked="" type="checkbox"/>
		Nennen Sie mögliche Verwendungsarten des vorhandenen Aufwuchses		0	1	2		
		Hilfestellung des Experten	Denkhilfe = 1 Expertenintervention = 2	0	1	2		
PF23 7	Methoden-Kompetenz	Arbeitsorganisation, vernetztes Denken		0	1	2		<input checked="" type="checkbox"/>
		Qualität der Arbeit		0	1	2		

Unterschrift Experte 1: _____ : _____ Unterschrift Experte 2: _____ : _____


Landwirt/in EFZ, QB Prakt. Arbeiten, 2025		Durchgang: 0	Experte 1: _____						
KandidatIn: Frau Hanna Muster / 01.01.2025		Kand.-Nr.: M-01	Experte 2: _____						
PF: Thema 24: Futterbeurteilung									
Nr.	Aspekt	Kriterium	Beobachtung	Abzüge			Total Abzüge	Zu prüfen	
PF24 1	Beurteilung konserviertes Futter	Bodenheu: Farbe, Geschmack, Geruch, Verschmutzung, Nutzungsstadium	4-5 richtig interpretiert= 0, 2-3=1, 0-1=2	0	1	2			<input checked="" type="checkbox"/>
		Belüftungsheu: Farbe, Geschmack, Geruch, Verschmutzung, Nutzungsstadium	4-5 richtig interpretiert= 0, 2-3=1, 0-1=2	0	1	2			
		Grassilage: Feuchtigkeit/TS, Nutzungsstadium, Verschmutzung, Geruch, Geschmack, Fehlgärungen	4-6 richtig interpretiert= 0, 2-3=1, 0-1=2	0	1	2			
		Maissilage: Feuchtigkeit/TS, Verschmutzung, Geruch, Geschmack, Fehlgärungen	4-6 richtig interpretiert= 0, 2-3=1, 0-1=2	0	1	2			
		Hilfestellung des Experten	Denkhilfe = 1 kleine Expertenintervention = 2 grosse Expertenintervention = 4	0	1	2			
PF24 2	Beurteilung möglicher Konservierungsfehler und deren Folgen	Farbe: grün bis gelb oder braun	Bekömmlichkeit, schlechter Nährwert	0	1	2			<input checked="" type="checkbox"/>
		Geschmack: bekömmlich bis abstossend	Reduktion TS-Aufnahme	0	1	2			
		Verschmutzung: keine bis sichtbare Verschmutzung	Fehlgärungen, Auswirkungen auf Tiergesundheit	0	1	2			
		Geruch: angenehm bis beissend	Reduktion TS-Aufnahme	0	1	2			
		Nutzungsstadium	je nach Situation Nährstoffverlust	0	1	2			
		Feuchtigkeit/TS-Gehalt: nass bis zu trocken	Konservierungsprobleme, TS-Aufnahme	0	1	2			
		Fehlgärungen: einwandfrei bis schimmelig	Tiergesundheit, TS-Aufnahme	0	1	2			
		Hilfestellung des Experten	Denkhilfe = 1 kleine Expertenintervention = 2 grosse Expertenintervention = 5	0	1	2			
PF24 3	Mögliche Verbesserungsvorschläge	Trocknungs-/ Anwelkzeit		0	1	2			<input checked="" type="checkbox"/>
		Nutzungszeitpunkt		0	1	2			
		Befahrbarkeit des Bodens		0	1	2			
		Schnitthöhe		0	1	2			
		Maschineneinstellungen		0	1	2			
		optimaler Gärverlauf sicherstellen (evt. Hilfstoffeinsatz)		0	1	2			
		Hilfestellung des Experten	Denkhilfe = 1 kleine Expertenintervention = 2 grosse Expertenintervention = 5	0	1	2			
PF24 4	Methoden-Kompetenz	Arbeitsorganisation, vernetztes Denken		0	1	2			<input checked="" type="checkbox"/>
		Qualität der Arbeit		0	1	2			

Unterschrift Experte 1: _____: Unterschrift Experte 2: _____:


Landwirt/in EFZ, QB Prakt. Arbeiten, 2025		Durchgang: 0	Experte 1: _____					
KandidatIn: Frau Hanna Muster / 01.01.2025		Kand.-Nr.: M-01	Experte 2: _____					
PF: Thema 25: Weidesystem beurteilen								
Nr.	Aspekt	Kriterium	Beobachtung	Abzüge			Total Abzüge	Zu prüfen
PF25 1	Erkennen von weidetypische Pflanzen	weidetypische Pflanzen	Weidegräser (engl. Raigras), Kleearten (Weissklee)	0	1	2	<div><div></div></div>	<input checked="" type="checkbox"/>
PF25 1	Rückschlüsse auf Standort und Raigrasfähigkeit	Bestimmung Klima	Raigrasfähigkeit des Standortes	0	1	2	<div><div></div></div>	<input checked="" type="checkbox"/>
PF25 2	Intensität der Weide	realistische Ertragsschätzung		0	1	2	<div><div></div></div>	<input checked="" type="checkbox"/>
PF25 3	Futterwert der Weide	welche Nährstoffe bringt der vorliegende Bestand		0	1	2	<div><div></div></div>	<input checked="" type="checkbox"/>
PF25 4	Weidenutzung und Weidesystem	welches Weidesystem wird angewendet	Koppeln/Kurzrasen/Portion/Umtriebsweide	0	1	2	<div><div></div></div>	<input checked="" type="checkbox"/>
PF25 5	Bisherige Düngung	wie wird die Weide gedüngt	Weidegang / ergänzung mit Kunstdünger	0	1	2	<div><div></div></div>	<input checked="" type="checkbox"/>
PF25 6	förderungswürdige Pflanzen	welche Pflanzen sollen gefördert werden	nachvollziehbare Begründung (Trittfest, Nährstoffgehalt...)	0	1	2	<div><div></div></div>	<input checked="" type="checkbox"/>
PF25 7	Erkennen von Problempflanzen	Problempflanzen bestimmen und Massnahmen vorschlagen	Lückiger Bestand, nass geweidet, Trittschäden	0	1	2	<div><div></div></div>	<input checked="" type="checkbox"/>
PF25 8	Bestimmung des Pflanzenbestandes	Einteilung Gräser/Klee/Kräuter		0	1	2	<div><div></div></div>	<input checked="" type="checkbox"/>
PF25 9	Verbesserungs Vorschläge	zb. Übersaat, Pflege		0	1	2	<div><div></div></div>	<input checked="" type="checkbox"/>
PF25 10	Beurteilung des Entwicklungsstadiums und weitere Nutzung	Beurteilt Entwicklungsstadium Vorschläge für die weitere Nutzung	Denkhilfe = 1 Expertenintervention = 2	0	1	2	<div><div></div></div>	<input checked="" type="checkbox"/>
PF25 11	Methoden-Kompetenz	Arbeitsorganisation, vernetztes Denken		0	1	2	<div><div></div></div>	<input checked="" type="checkbox"/>
		Qualität der Arbeit		0	1	2	<div><div></div></div>	<input checked="" type="checkbox"/>

Unterschrift Experte 1: _____:


Unterschrift Experte 2: _____:

Landwirt/in EFZ, QB Prakt. Arbeiten, 2025		Durchgang: 0	Experte 1: _____						
KandidatIn: Frau Hanna Muster / 01.01.2025		Kand.-Nr.: M-01	Experte 2: _____						
PF: Thema 26: Grassilage produzieren									
Nr.	Aspekt	Kriterium	Beobachtung	Abzüge			Total Abzüge	Zu prüfen	
PF26 1	Bestimmung des Nutzungsstadiums	erklären des Ziels der Silageproduktion	erwartete Nährstoffe	0	1	2			<input checked="" type="checkbox"/>
		Erklären des Nutzungsstadiums		0	1	2			
		Wetterbericht berücksichtigt		0	1	2			
		Hilfestellung des Experten	Denkhilfe = 1 kleine Expertenintervention = 2 grosse Expertenintervention = 4	0	1	2	4		
PF26 2	Erläuterung der Arbeitsschritte	Mähen, Aufbereiten	Einstellung der Maschinen, Schnitthöhe	0	1	2			<input checked="" type="checkbox"/>
		Zetten, Schwaden	Bröckelverluste, Futtermverschmutzung	0	1	2			
		Erntezeitpunkt festlegen	TS Gehalt, Verwendungszweck	0	1	2			
		vorhandenes Konservierungsverfahren erklären	Ballen, Hochsilo, Flachsilo, Harvestore	0	1	2			
		Erläuterung möglicher Fehlerquellen des gewählten Verfahrens	Verschmutzung TS Gehalt	0	1	2			
		Hilfestellung des Experten	Denkhilfe = 1 kleine Expertenintervention = 2 grosse Expertenintervention = 4	0	1	2	4		
PF26 3	Methoden-Kompetenz	Arbeitsorganisation, vernetztes Denken		0	1	2			<input checked="" type="checkbox"/>
		Geübter Umgang mit Maschinen		0	1	2			
		Qualität der Arbeit		0	1	2			


Unterschrift Experte 1: _____ : _____ Unterschrift Experte 2: _____ : _____

Landwirt/in EFZ, QB Prakt. Arbeiten, 2025		Durchgang: 0	Experte 1: _____						
KandidatIn: Frau Hanna Muster / 01.01.2025		Kand.-Nr.: M-01	Experte 2: _____						
PF: Thema 27: Mais säen									
Nr.	Aspekt	Kriterium	Beobachtung	Abzüge			Total Abzüge	Zu prüfen	
PF27 1	Beurteilen Pflanzenbestand	Kulturart und Sorte	Bestand / Fruchtfolge	0	1	2			<input checked="" type="checkbox"/>
		problematische Unkräuter erkennen	Blacken / Disteln	0	1	2			
		Topographie, Lage beurteilen	Erosionsgefahr / Hang / Bodenart	0	1	2			
		Hilfestellung des Experten	Denkhilfe = 1 kleine Expertenintervention = 2 grosse Expertenintervention = 5	0	1	2			
PF27 2	Auswahl Saatverfahren	Erwähnt die verschiedenen Möglichkeiten	Direktsaat / Streifenfrässaat / Mulchsaat / Pflug	0	1	2			<input checked="" type="checkbox"/>
		Erwähnt Vor- und Nachteile dieser Möglichkeiten	Erosion / Aufwand / mögliche Gefahren (Konkurrenz)	0	1	2			
		Wählt das richtige Verfahren aus nach Bestimmung von Vorkultur und Verfahren		0	1	2			
		Begründung der Wahl des Saatverfahrens	Standfestigkeit / Erosion	0	1	2			
		Hilfestellung des Experten	Denkhilfe = 1 kleine Expertenintervention = 2 grosse Expertenintervention = 5	0	1	2			
PF27 3	Auswahl Maissorte	Erklärt den Einfluss des Standorts	Frühe oder späte Lage, Niederschläge, Klima	0	1	2			<input checked="" type="checkbox"/>
		Erklärt den Einfluss der Parzelle	Schwerer oder leichter Boden	0	1	2			
		Erklärt den Einfluss für die Verwendung	Silomais / Körnermais / CCM	0	1	2			
		Wählt eine Maissorte aus und begründet die Wahl	Standort / Parzelle / Verwendung	0	1	2			
		Nennt die verschiedenen Eigenschaften von Mais	Nutzung / Reife / Verfahren / Saatzeitpunkt	0	1	2			
		Hilfestellung des Experten	Denkhilfe = 1 kleine Expertenintervention = 2 grosse Expertenintervention = 5	0	1	2			
PF27 4	Erklären Arbeitsschritte beim säen	Reihenfolge des Verfahrens	Vorkultur vernichten, Bodenbearbeitung, Säen	0	1	2			<input checked="" type="checkbox"/>
		Gewünschtes Saatbett	Nicht zu fein, nicht zu grob --> wieso = Erosion / Bodenkontakt (5-Libertest)	0	1	2			
		Einstellung Sämaschine	Tiefe, Andruckrolle	0	1	2			
		Pflanzendichte auswählen und berechnen	Abstand in und zwischen den Reihen	0	1	2			
		Hilfestellung des Experten	Denkhilfe = 1 kleine Expertenintervention = 2 grosse Expertenintervention = 5	0	1	2			
PF27 5	Methoden-Kompetenz	Arbeitsorganisation, vernetztes Denken		0	1	2			<input checked="" type="checkbox"/>
		Qualität der Arbeit		0	1	2			
		Geübter Umgang mit Maschinen		0	1	2			


Unterschrift Experte 1: _____ : _____ Unterschrift Experte 2: _____ : _____

Landwirt/in EFZ, QB Prakt. Arbeiten, 2025		Durchgang: 0	Experte 1: _____						
KandidatIn: Frau Hanna Muster / 01.01.2025		Kand.-Nr.: M-01	Experte 2: _____						
PF: Thema 28: Beurteilung einer Weizen- oder Gerstenparze									
Nr.	Aspekt	Kriterium	Beobachtung	Abzüge			Total Abzüge	Zu prüfen	
PF28 1	Eckdaten der Kultur nennen	DC-Stadium		0	1	2			<input checked="" type="checkbox"/>
		Bestandesdichte beurteilen		0	1	2			
		Hilfestellung des Experten	Denkhilfe = 1 kleine Expertenintervention = 2 grosse Expertenintervention = 5	0	1	2	5		
PF28 2	Schaderreger	vorhandene Krankheiten werden gezeigt		0	1	2			<input checked="" type="checkbox"/>
		vorhandene Schädlinge werden gezeigt		0	1	2			
		Krankheiten und Schädlinge werden mit Schadschwelle verglichen und beurteilt		0	1	2			
		Hilfestellung des Experten	Denkhilfe = 1 kleine Expertenintervention = 2 grosse Expertenintervention = 5	0	1	2	5		
PF28 3	Feldkalender	Beurteilung der Bodenbearbeitung & Anbausystem	ext. Keine reduzierte Bodenbearbeitung, wenn KM vorkultur	0	1	2			<input checked="" type="checkbox"/>
		Erfolge von PSM-Behandlungen beurteilen		0	1	2			
		Düngung beurteilen		0	1	2			
		Hilfestellung des Experten	Denkhilfe = 1 kleine Expertenintervention = 2 grosse Expertenintervention = 5	0	1	2	5		
PF28 4	Ernteprognose	Beurteilung auf Lagerrisiko	Vorkultur, Pflanzenlänge, Anbauverfahren, Düngung, Standfestigkeit, Sorte	0	1	2			<input checked="" type="checkbox"/>
		Ertragsschätzung		0	1	2			
		Hilfestellung des Experten	Denkhilfe = 1 kleine Expertenintervention = 2 grosse Expertenintervention = 5	0	1	2	5		
PF28 5	Methoden-Kompetenz	Arbeitsorganisation, vernetztes Denken		0	1	2			<input checked="" type="checkbox"/>
		Qualität der Arbeit		0	1	2			


Unterschrift Experte 1: _____: Unterschrift Experte 2: _____:

Landwirt/in EFZ, QB Prakt. Arbeiten, 2025		Durchgang: 0	Experte 1: _____						
KandidatIn: Frau Hanna Muster / 01.01.2025		Kand.-Nr.: M-01	Experte 2: _____						
PF: Thema 29: Beurteilung einer Maisparzelle									
Nr.	Aspekt	Kriterium	Beobachtung	Abzüge			Total Abzüge	Zu prüfen	
PF29 1	Eckdaten der Kultur nennen	Stadium der Kultur		0	1	2			<input checked="" type="checkbox"/>
		Bestandesdichte beurteilen		0	1	2			
		Hilfestellung des Experten	Denkhilfe = 1 kleine Expertenintervention = 2 grosse Expertenintervention = 5	0	1	2	5		
PF29 2	Schaderreger	vorhandene Unkräuter werden gezeigt		0	1	2			<input checked="" type="checkbox"/>
		vorhandene Schädlinge werden gezeigt		0	1	2			
		Schaderreger werden mit Schadschwelle verglichen und beurteilt		0	1	2			
		Hilfestellung des Experten	Denkhilfe = 1 kleine Expertenintervention = 2 grosse Expertenintervention = 5	0	1	2	5		
PF29 3	Feldkalender	Beurteilung der Bodenbearbeitung & Anbausystem		0	1	2			<input checked="" type="checkbox"/>
		Erfolge von PSM-Behandlungen beurteilen		0	1	2			
		Düngung beurteilen		0	1	2			
		Hilfestellung des Experten	Denkhilfe = 1 kleine Expertenintervention = 2 grosse Expertenintervention = 5	0	1	2	5		
PF29 4	Ernteprognose	Beurteilung auf Lagerrisiko	Vorkultur, Pflanzenlänge, Anbauverfahren, Düngung, Standfestigkeit, Sorte	0	1	2			<input checked="" type="checkbox"/>
		Ertragsschätzung		0	1	2			
		Hilfestellung des Experten	Denkhilfe = 1 kleine Expertenintervention = 2 grosse Expertenintervention = 5	0	1	2	5		
PF29 5	Methoden-Kompetenz	Arbeitsorganisation, vernetztes Denken		0	1	2			<input checked="" type="checkbox"/>
		Qualität der Arbeit		0	1	2			


Unterschrift Experte 1: _____: Unterschrift Experte 2: _____:

Landwirt/in EFZ, QB Prakt. Arbeiten, 2025		Durchgang: 0	Experte 1: _____						
KandidatIn: Frau Hanna Muster / 01.01.2025		Kand.-Nr.: M-01	Experte 2: _____						
PF: Thema 30: Beurteilung Pflanzenstadium, Pflegearbeit pl									
Auswahl Kartoffeln oder Mais PF30 1 oder PF30 2 ↓									
Nr.	Aspekt	Kriterium	Beobachtung	Abzüge				Total Abzüge	Zu prüfen
PF30 1	Eckdaten der Kultur Pflanz-, Speise-, Industriekartoffeln	Kulturart und Sorte	Kultur und Sorte kennen	0	1	2			<input type="checkbox"/>
		Verwendungszweck	Pflanz-, Speise-, Industriekartoffeln	0	1	2			
		Saattermin	Beurteilen des Zeitpunktes	0	1	2			
		Stadium	Beurteilung des Stadiums	0	1	2			
		Nährstoffversorgung	Farbe Gleichmässigkeit	0	1	2			
		Hilfestellung des Experten	Denkhilfe = 1 kleine Expertenintervention = 2 grosse Expertenintervention = 4	0	1	2	4		
PF30 2	Eckdaten der Kultur Körnermais, Silomais	Kulturart und Sorte	Kultur und Sorte kennen	0	1	2			<input type="checkbox"/>
		Verwendungszweck	Körnermais, Silomais	0	1	2			
		Saattermin	Beurteilen des Zeitpunktes	0	1	2			
		Stadium	Beurteilung des Stadiums	0	1	2			
		Nährstoffversorgung	Farbe Gleichmässigkeit	0	1	2			
		Hilfestellung des Experten	Denkhilfe = 1 kleine Expertenintervention = 2 grosse Expertenintervention = 4	0	1	2	4		
PF30 3	Identifizierung Krankheiten, Schädlinge	Krankheiten erkennen	Kulturspezifische Krankheiten kennen oder benennen	0	1	2	4		<input checked="" type="checkbox"/>
		Schädlinge erkennen	Kulturspezifische Schädlinge erkennen oder Schadbild kennen	0	1	2			
		Schädlichkeit erkennen	Beurteilung der Schädlichkeit	0	1	2			
PF30 4	Identifizieren der Nützlinge	Art des Nützlings	z.B. Marienkäfer/Trichogramma	0	1	2			<input checked="" type="checkbox"/>
		Förderungsmassnahmen	z.B. Trichogramma Aussetzten, Blühstreifen, Rückzugsmöglichkeiten, angepasste PS Massnahmen	0	1	2			
PF30 5	Identifizierung Unkraut	Unkräuter erkennen	Beikräuter erkennen	0	1	2			<input checked="" type="checkbox"/>
		Problemunkräuter bestimmen	Disteln, Winden, Blacken, Hirsen	0	1	2			
PF30 6	Identifizieren Krankheiten, Schädlinge, Nützlinge, Unkraut	Hilfestellung des Experten	Denkhilfe = 1 kleine Expertenintervention = 2 grosse Expertenintervention = 4	0	1	2	4		<input checked="" type="checkbox"/>
PF30 7	Notwendige Pflegemassnahmen	mechanisch / chemisch	Vorschläge machen	0	1	2	4		<input checked="" type="checkbox"/>
		Entwicklungsstadium des Schaderregers	Krankheit, Schädling, Unkraut	0	1	2			
		Hilfestellung des Experten	Denkhilfe = 1 kleine Expertenintervention = 2 grosse Expertenintervention = 4	0	1	2	4		
PF30 8	Methoden-Kompetenz	Arbeitsorganisation, vernetztes Denken		0	1	2			<input checked="" type="checkbox"/>
		Qualität der Arbeit		0	1	2			


Unterschrift Experte 1: _____: Unterschrift Experte 2: _____:

Landwirt/in EFZ, QB Prakt. Arbeiten, 2025		Durchgang: 0	Experte 1: _____							
KandidatIn: Frau Hanna Muster / 01.01.2025		Kand.-Nr.: M-01	Experte 2: _____							
PF: Thema 31: Biodiversität										
Nr.	Aspekt	Kriterium	Beobachtung	Abzüge			Total Abzüge	Zu prüfen		
PF31 1	Zeigen einer BFF	Art	Ex Wi, wenig Intensive Wiese, ex We, wenig Intensive Weide, Hecke, Blühstreifen, Nützlingsstreifen	0	1	2			<input checked="" type="checkbox"/>	
		Eckdaten der BFF	Alter, Standort	0	1	2				
		Nutzen der BFF	Rückzug für Insekten, Fördern von Nützlingen, Beiträge	0	1	2				
		Nachteil der BFF	ev. Vermehrung von Schadorganismen, Verunkrautung,	0	1	2				
		Hilfestellung des Experten	Denkhilfe = 1 kleine Expertenintervention = 2 grosse Expertenintervention = 4	0	1	2				4
PF31 2	Pflanzenkenntnis	Pflanzenbestand beurteilen		0	1	2			<input checked="" type="checkbox"/>	
		Arten erkennen	6 wichtige Arten	0	1	2				
		Gewünschte und wertvolle Pflanzen benennen		0	1	2				
		Problempflanzen	Neophyten	0	1	2				
		Hilfestellung des Experten	Denkhilfe = 1 kleine Expertenintervention = 2 grosse Expertenintervention = 4	0	1	2				4
PF31 3	Qualitätsstufen	Welche Stufen gibt es	Q I und Q II	0	1	2			<input checked="" type="checkbox"/>	
		Kriterien für Q II	Zeigerpflanzen: mindestens 3 Pflanzen nennen	0	1	2				
		Standort der Fläche		0	1	2				
		Hilfestellung des Experten	Denkhilfe = 1 kleine Expertenintervention = 2 grosse Expertenintervention = 4	0	1	2				4
PF31 4	Bewirtschaftung	Bewirtschaftungsauflagen	Mähauflager, Weiden, Düngung Rückzugsstreifen	0	1	2			<input checked="" type="checkbox"/>	
		Schnittzeitpunkt	Auflagen für weitere Nutzung /Weide	0	1	2				
		Verwertung des Futters, Futterqualität	Altes Futter: Galkühe, Pferde	0	1	2				
		Direktzahlungen	Abgeltung der Leistungen durch Direktzahlungen	0	1	2				4
		Imagepflege	Imagepflege, Landschaftsbild	0	1	2				
		Hilfestellung des Experten	Denkhilfe = 1 kleine Expertenintervention = 2 grosse Expertenintervention = 4	0	1	2				
PF31 5	Methoden-Kompetenz	Arbeitsorganisation, vernetztes Denken		0	1	2			<input checked="" type="checkbox"/>	
		Qualität der Arbeit		0	1	2				


Unterschrift Experte 1: _____: Unterschrift Experte 2: _____:

Landwirt/in EFZ, QB Prakt. Arbeiten, 2025		Durchgang: 0	Experte 1: _____						
KandidatIn: Frau Hanna Muster / 01.01.2025		Kand.-Nr.: M-01	Experte 2: _____						
PF: Thema 32: Artenkenntnisse (zentrale Prüfungen) Serie A									
Nr.	Aspekt	Kriterium	Beobachtung	Abzüge				Total Abzüge	Zu prüfen
PF32 1	Wiesenpflanzen	Wiesenpflanzen 1-3	Abzüge gemäss Papierprotokoll	0	1	2	3		<input checked="" type="checkbox"/>
		Wiesenpflanzen 4-6	Abzüge gemäss Papierprotokoll	0	1	2	3		
		Wiesenpflanzen 7-9	Abzüge gemäss Papierprotokoll	0	1	2	3		
		Wiesenpflanzen 10-12	Abzüge gemäss Papierprotokoll	0	1	2	3		
PF32 2	Unkräuter	Unkräuter 1 - 3	Abzüge gemäss Papierprotokoll	0	1	2	3		<input checked="" type="checkbox"/>
		Unkräuter 4 - 6	Abzüge gemäss Papierprotokoll	0	1	2	3		
		Unkräuter 7 - 9	Abzüge gemäss Papierprotokoll	0	1	2	3		
		Unkräuter 10 - 12	Abzüge gemäss Papierprotokoll	0	1	2	3		
PF32 3	Schaderreger und Nützlinge	Schaderreger und Nützlinge 1 - 2	Abzüge gemäss Papierprotokoll	0	1	2			<input checked="" type="checkbox"/>
		Schaderreger und Nützlinge 3 - 4	Abzüge gemäss Papierprotokoll	0	1	2			
		Schaderreger und Nützlinge 5 - 6	Abzüge gemäss Papierprotokoll	0	1	2			
		Schaderreger und Nützlinge 7 - 8	Abzüge gemäss Papierprotokoll	0	1	2			
		Schaderreger und Nützlinge 9 -10	Abzüge gemäss Papierprotokoll	0	1	2			


Unterschrift Experte 1: _____: Unterschrift Experte 2: _____:

Landwirt/in EFZ, QB Prakt. Arbeiten, 2025		Durchgang: 0	Experte 1: _____						
KandidatIn: Frau Hanna Muster / 01.01.2025		Kand.-Nr.: M-01	Experte 2: _____						
PF: Thema 33: Artenkenntnisse (zentrale Prüfungen) Serie B									
Nr.	Aspekt	Kriterium	Beobachtung	Abzüge				Total Abzüge	Zu prüfen
PF33 1	Wiesenpflanzen	Wiesenpflanzen 1-3	Abzüge gemäss Papierprotokoll	0	1	2	3		<input checked="" type="checkbox"/>
		Wiesenpflanzen 4-6	Abzüge gemäss Papierprotokoll	0	1	2	3		
		Wiesenpflanzen 7-9	Abzüge gemäss Papierprotokoll	0	1	2	3		
		Wiesenpflanzen 10-12	Abzüge gemäss Papierprotokoll	0	1	2	3		
PF33 2	Unkräuter	Unkräuter 1 - 3	Abzüge gemäss Papierprotokoll	0	1	2	3		<input checked="" type="checkbox"/>
		Unkräuter 4 - 6	Abzüge gemäss Papierprotokoll	0	1	2	3		
		Unkräuter 7 - 9	Abzüge gemäss Papierprotokoll	0	1	2	3		
		Unkräuter 10 - 12	Abzüge gemäss Papierprotokoll	0	1	2	3		
PF33 3	Schaderreger und Nützlinge	Schaderreger und Nützlinge 1 - 2	Abzüge gemäss Papierprotokoll	0	1	2			<input checked="" type="checkbox"/>
		Schaderreger und Nützlinge 3 - 4	Abzüge gemäss Papierprotokoll	0	1	2			
		Schaderreger und Nützlinge 5 - 6	Abzüge gemäss Papierprotokoll	0	1	2			
		Schaderreger und Nützlinge 7 - 8	Abzüge gemäss Papierprotokoll	0	1	2			
		Schaderreger und Nützlinge 9 -10	Abzüge gemäss Papierprotokoll	0	1	2			


Unterschrift Experte 1: _____: Unterschrift Experte 2: _____:


Landwirt/in EFZ, QB Prakt. Arbeiten, 2025		Durchgang: 0	Experte 1: _____						
KandidatIn: Frau Hanna Muster / 01.01.2025		Kand.-Nr.: M-01	Experte 2: _____						
PF: Thema 34: Artenkenntnisse (zentrale Prüfungen) Serie C									
Nr.	Aspekt	Kriterium	Beobachtung	Abzüge				Total Abzüge	Zu prüfen
PF34 1	Wiesenpflanzen	Wiesenpflanzen 1-3	Abzüge gemäss Papierprotokoll	0	1	2	3		<input checked="" type="checkbox"/>
		Wiesenpflanzen 4-6	Abzüge gemäss Papierprotokoll	0	1	2	3		
		Wiesenpflanzen 7-9	Abzüge gemäss Papierprotokoll	0	1	2	3		
		Wiesenpflanzen 10-12	Abzüge gemäss Papierprotokoll	0	1	2	3		
PF34 2	Unkräuter	Unkräuter 1 - 3	Abzüge gemäss Papierprotokoll	0	1	2	3		<input checked="" type="checkbox"/>
		Unkräuter 4 - 6	Abzüge gemäss Papierprotokoll	0	1	2	3		
		Unkräuter 7 - 9	Abzüge gemäss Papierprotokoll	0	1	2	3		
		Unkräuter 10 - 12	Abzüge gemäss Papierprotokoll	0	1	2	3		
PF34 3	Schaderreger und Nützlinge	Schaderreger und Nützlinge 1 - 2	Abzüge gemäss Papierprotokoll	0	1	2			<input checked="" type="checkbox"/>
		Schaderreger und Nützlinge 3 - 4	Abzüge gemäss Papierprotokoll	0	1	2			
		Schaderreger und Nützlinge 5 - 6	Abzüge gemäss Papierprotokoll	0	1	2			
		Schaderreger und Nützlinge 7 - 8	Abzüge gemäss Papierprotokoll	0	1	2			
		Schaderreger und Nützlinge 9 -10	Abzüge gemäss Papierprotokoll	0	1	2			

Unterschrift Experte 1: _____: Unterschrift Experte 2: _____:


Landwirt/in EFZ, QB Prakt. Arbeiten, 2025		Durchgang: 0	Experte 1: _____					
KandidatIn: Frau Hanna Muster / 01.01.2025		Kand.-Nr.: M-01	Experte 2: _____					
PF: Thema 35: Lebensmittelqualität sichern und Aufzeichnu								
Nr.	Aspekt	Kriterium	Beobachtung	Abzüge			Total Abzüge	Zu prüfen
PF35 1	Feldkalender oder ähnliches	Feldkalender zeigen und kommentieren, Vor - Nachteil elektronischer Kalender	Korrekte Einträge	0	1	2		<input checked="" type="checkbox"/>
PF35 2	Aufzeichnungen tätigen	richtiges Eintragen von Arbeiten	W-Nummer Pflanzenschutz, Nährstoffmenge Dünger	0	1	2		<input checked="" type="checkbox"/>
		Hilfestellung des Experten	Denkhilfe = 1 kleine Expertenintervention = 2 grosse Expertenintervention = 3	0	1	2	3	
PF35 3	Interpretation der Eintragungen	Richtigkeit, Einhalten der Richtlinien, Vollständigkeit	Datum, Menge, Mittel	0	1	2		<input checked="" type="checkbox"/>
		Hilfestellung des Experten	Denkhilfe = 1 kleine Expertenintervention = 2 grosse Expertenintervention = 3	0	1	2	3	
PF35 4	Bedeutung der Eintragungen	Sanktionen, Label, Wartefristen	Kontrollorganisation, Labelvermarktung	0	1	2		<input checked="" type="checkbox"/>
		Auswertung für Betriebsführung		0	1	2		
		Hilfestellung des Experten	Denkhilfe = 1 kleine Expertenintervention = 2 grosse Expertenintervention = 3	0	1	2	3	
PF35 5	Bedeutung der lückenlosen Dokumentation für die Vermarktung	Labelvermarktung, Bio, Suisse Garantie,	kennt die Labels und Programme des Betriebes	0	1	2		<input checked="" type="checkbox"/>
PF35 6	Methoden-Kompetenz	Arbeitsorganisation, vernetztes Denken		0	1	2		<input checked="" type="checkbox"/>
		Qualität der Arbeit		0	1	2		

Unterschrift Experte 1: _____: _____ Unterschrift Experte 2: _____: _____


Landwirt/in EFZ, QB Prakt. Arbeiten, 2025		Durchgang: 0	Experte 1: _____					
KandidatIn: Frau Hanna Muster / 01.01.2025		Kand.-Nr.: M-01	Experte 2: _____					
PF: Thema 36: Vorbereitung der Getreideernte								
Nr.	Aspekt	Kriterium	Beobachtung	Abzüge			Total Abzüge	Zu prüfen
PF36 1	Beurteilung Reifezustand	Aktuellen Reifezustand beurteilen		0	1	2		<input checked="" type="checkbox"/>
		Idealen Reifezustand für die Ernte beschreiben können	Möglichkeiten der Feuchtigkeitsbestimmung, visuelle Beurteilung der Pflanzen	0	1	2		
		Hilfestellung des Experten	Denkhilfe = 1 Expertenintervention = 2	0	1	2		
PF36 2	Schätzen Ertragsmenge	Methode zur Ertragsmengenberechnung Körner		0	1	2		<input checked="" type="checkbox"/>
		Methode zur Ertragsmengenberechnung Stroh		0	1	2		
		Hilfestellung des Experten	Denkhilfe = 1 Expertenintervention = 2	0	1	2		
PF36 3	Organisation Erntemaschinen	Erntedatum anhand des Wetterberichtes bestimmen		0	1	2		<input checked="" type="checkbox"/>
		Erntemaschinen auf den gewünschten Zeitpunkt bestellen	Frühzeitig	0	1	2		
		Hilfestellung des Experten	Denkhilfe = 1 Expertenintervention = 2	0	1	2		
PF36 4	Vorbereitung Feld	Markieren der Hindernisse		0	1	2		<input checked="" type="checkbox"/>
		Problemunkräuter entfernen: Blacken, Disteln usw.		0	1	2		
		Hilfestellung des Experten	Denkhilfe = 1 Expertenintervention = 2	0	1	2		
PF36 5	Vorbereitung Transport	Abgabetermin mit der Annahmestelle vereinbaren		0	1	2		<input checked="" type="checkbox"/>
		Anhand der Ernteschätzung Transportfahrzeuge auswählen/organisieren		0	1	2		
		Reinigen und auf Dichtheit prüfen		0	1	2		
		Abdeckblachen bereitstellen		0	1	2		
		Hilfestellung des Experten	Denkhilfe = 1 kleine Expertenintervention = 2 grosse Expertenintervention = 4	0	1	2	4	
PF36 6	Massnahmen Transport- und allgemeiner Sicherheit	Verkehrssicherheit überprüfen		0	1	2		<input checked="" type="checkbox"/>
		Bremsen, Licht, Zustand der Reifen		0	1	2		
		Zulässige Nutzlast/Gesamtgewicht der Fahrzeuge kennen		0	1	2		
		Erkennen von Gefahrensituationen		0	1	2		
		Sichere Handhabung der Werkzeuge und Maschinen		0	1	2		
		Umsetzung notwendiger Arbeitssicherheitsmassnahmen		0	1	2		
		Hilfestellung des Experten	Denkhilfe = 1 kleine Expertenintervention = 2 grosse Expertenintervention = 5	0	1	2	5	

Landwirt/in EFZ, QB Prakt. Arbeiten, 2025		Durchgang: 0	Experte 1: _____					
KandidatIn: Frau Hanna Muster / 01.01.2025		Kand.-Nr.: M-01	Experte 2: _____					
PF: Thema 36: Vorbereitung der Getreideernte								
Nr.	Aspekt	Kriterium	Beobachtung	Abzüge			Total Abzüge	Zu prüfen
PF36 7	Strohernte	Bedingungen der optimalen Strohernte kennen: Feuchtigkeit		0	1	2		<input checked="" type="checkbox"/>
		Gewünschte Lagerungsform		0	1	2		
		Hilfestellung des Experten	Denkhilfe = 1 Expertenintervention = 2	0	1	2		
PF36 8	Informationen Marktsituation	Aktuellen Getreidepreis kennen		0	1	2		<input checked="" type="checkbox"/>
		Aktuellen Strohpreis ab Schwad kennen		0	1	2		
		Hilfestellung des Experten	Denkhilfe = 1 Expertenintervention = 2	0	1	2		
PF36 9	Methoden-Kompetenz	Arbeitsorganisation, vernetztes Denken		0	1	2		<input checked="" type="checkbox"/>
		Organisation Maschineneinsatz		0	1	2		
		Geübter Umgang mit Maschinen		0	1	2		

Unterschrift Experte 1: _____ : Unterschrift Experte 2: _____ :

Landwirt/in EFZ, QB Prakt. Arbeiten, 2025		Durchgang: 0	Experte 1: _____					
KandidatIn: Frau Hanna Muster / 01.01.2025		Kand.-Nr.: M-01	Experte 2: _____					
PF: Thema 98: Sozial und Selbstkompetenz								
Nr.	Aspekt	Kriterium	Beobachtung			Abzüge	Total Abzüge	Zu prüfen
PF98	Sozial- und Selbstkompetenz	Eigenverantwortliches / selbständiges Handeln				0 1 2		<input checked="" type="checkbox"/>
		Umgangsformen				0 1 2		
		Überlegtes Vorgehen				0 1 2		

Unterschrift Experte 1: _____: Unterschrift Experte 2: _____:

Landwirt/in EFZ, QB Prakt. Arbeiten, 2025		Durchgang: 0	Experte 1: _____						
KandidatIn: Frau Hanna Muster / 01.01.2025		Kand.-Nr.: M-01	Experte 2: _____						
PF: Thema 99: Nicht ausgeführte Aufgabe									
Nr.	Aspekt	Kriterium	Beobachtung	Abzüge				Total Abzüge	Zu prüfen
PF99	Beurteilung warum Aufgabe nicht ausgeführt wurde	Nicht ausgeführt	Grund: Unverschuldet = 0 weniger als 30% eigenes Verschulden = 1 grösseren Teils selber verschuldet = 2 komplett selber verschuldet = 3	0	1	2	3		<input checked="" type="checkbox"/>

Unterschrift Experte 1: _____: Unterschrift Experte 2: _____: