



Landwirt/in Teilprüfung, QB Prakt. Arbeiten, 2023		Durchgang:	Experte 1: _____							
KandidatIn: / 23.05.2023		Kand.-Nr.:	Experte 2: _____							
<b>ME: Thema 03: Kleinmaschinen und 2-Takt-Motoren warten</b>										
Nr.	Aspekt	Kriterium	Beobachtung	Abzüge			Total Abzüge	Zu prüfen		
ME03 1	Wartungsarbeiten vornehmen	Maschine reinigen	fachgerechtes, effizientes Zerlegen + Reinigen	0	1	2			4	✓
		Luftfilter ausblasen		0	1	2				
		Demontage Arbeitswerkzeug	Erklären der Werkzeuge und deren Verwendung	0	1	2				
		(bei Messer: Schliff kontrollieren)		0	1	2				
		Hilfestellung durch die Experten		0	1	2				
ME03 2	Feststellung Motorentyp	4- oder 2-Takt-Motor	2-Takt keine Ölablassschraube	0	1	2				✓
		Nennen der Vor- und Nachteile	2-Takt: pos: lageunabhängig, geringes Gewicht, neg: unsaubere Verbrennung, Lärm 4-Takt: pos: läuft ruhiger, sauberere Verbrennung neg: schwerer, träger	0	1	2				
		Hilfestellung durch die Experten		0	1	2				
ME03 3	Treibstoff erklären und einfüllen	Benzin	Rücksicht auf Umwelt, sauberes Einfüllen	0	1	2				✓
		2-Takt-Gemisch		0	1	2				
		Alkylatbenzin	Vorteil Aspen: entmischt sich nicht, zieht kein Wasser, umweltschonender, gesundheitsverträglicher	0	1	2				
		Hilfestellung durch die Experten		0	1	2				
ME03 4	Sicherheitsvorkehrungen	Schnittrisiko		0	1	2				✓
		Gerät abstellen bei Interventionen		0	1	2				
		Risiken erkennen für Augen, Haut	kleine Zweige, Erde, Steine	0	1	2				
		vorschriftsgemässer Werkzeugeinsatz	keine illegalen Werkzeuge	0	1	2				
		Sicherheit für Dritte	richtiges Werkzeug für den jeweiligen Einsatz	0	1	2				
		Hilfestellung durch die Experten		0	1	2				
ME03 5	Methoden-Kompetenz	Arbeitsorganisation, vernetztes Denken		0	1	2				✓
		Leistung		0	1	2				
		Qualität der Arbeit		0	1	2				
		Sauberes Arbeiten		0	1	2				
		Geübter Umgang mit Gerät		0	1	2				
ME03 6	Sicherheit	Erkennen von Gefahrensituationen		0	1	2				✓
		Gesundheits- und Sicherheitsbewusstsein		0	1	2				
		persönliche Schutzausrüstung	PSA (Handschuhe, Schutzbrille, Gehörschutz)	0	1	2				
		Sichere Handhabung der Werkzeuge und Maschinen		0	1	2				
		Umsetzung notwendiger Arbeitssicherheitsmassnahmen		0	1	2				
		Regeln für sicheres Arbeiten		0	1	2				

**ME: Thema 03: Kleinmaschinen und 2-Takt-Motoren warten**

Nr.	Aspekt	Kriterium	Beobachtung	Abzüge			Total Abzüge	Zu prüfen
ME03 7	Sozial- und Selbstkompetenz	Eigenverantwortliches / selbständiges Handeln		0	1	2		<input checked="" type="checkbox"/>
		Umgangsformen		0	1	2		
		Überlegtes Vorgehen		0	1	2		
		Effizientes Arbeiten		0	1	2		

Unterschrift Experte 1: \_\_\_\_\_ : .....      Unterschrift Experte 2: \_\_\_\_\_ : .....

Landwirt/in Teilprüfung, QB Prakt. Arbeiten, 2023		Durchgang:	Experte 1: _____						
KandidatIn: / 23.05.2023		Kand.-Nr.:	Experte 2: _____						
<b>ME: Thema 04: Motorsäge : Gerät warten</b>									
Nr.	Aspekt	Kriterium	Beobachtung	Abzüge				Total Abzüge	Zu prüfen
ME04 1	Zustand Kette beurteilen  Beurteilung nötige Wartung	Kettenspannung	ca. 1 - 1.5cm abhebbar in Mitte Schwert	0	1	2			✓
		Kettenschärfe	fehlende Zähne, Schliff	0	1	2			
		Zustand Schwert	Nut nicht zusammengedrückt, keine blauen Stellen	0	1	2			
		Kühlrippen sauber		0	1	2			
		Luftfilter		0	1	2			
		Zündkerze überprüfen	richtiger Abstand 0.8 - 1 mm, Verschmutzung	0	1	2			
		Hilfestellung durch die Experten		0	1	2	4		
ME04 2	Wartungsarbeiten vornehmen	Motorsäge reinigen		0	1	2			✓
		ev. Kette schärfen		0	1	2			
		Luftfilter ausblasen		0	1	2			
		ev. Zündkerze reinigen / wechseln		0	1	2			
		Kette spannen		0	1	2			
		Benzin auftanken	Erläuterung Alkalytbenzin, Reihenfolge Oel vor Benzin	0	1	2			
		Auffüllen Kettenöl	biologisches oder synthetisches Kettenöl	0	1	2			
		Hilfestellung durch die Experten		0	1	2	4		
ME04 3	Vorbereitung PSA	Helm mit Gehörschutz	auf Vollständigkeit und Zustand prüfen	0	1	2			✓
		Handschuhe		0	1	2			
		Schnittschutzhosen		0	1	2			
		gutes Schuhwerk		0	1	2			
		Bluse in Signalfarben		0	1	2			
		Hilfestellung durch die Experten		0	1	2	4		
ME04 4	Start Motorsäge	Haltung Motorsäge bei Start	am Boden oder gesichert	0	1	2			✓
		Startvorgang mit Choke		0	1	2			
		Kalt- oder Warmstart		0	1	2			
		Kontrolle Leerlauf	Kette darf nicht nachlaufen	0	1	2			
		Kontrolle Kettenstop		0	1	2			
		Leistung		0	1	2			
		Qualität der Arbeit		0	1	2			
		Sauberer Arbeiten		0	1	2			
		Geübter Umgang mit Gerät		0	1	2			
		Hilfestellung durch die Experten		0	1	2	5		

**ME: Thema 04: Motorsäge : Gerät warten**

Nr.	Aspekt	Kriterium	Beobachtung	Abzüge			Total Abzüge	Zu prüfen
ME04 5	Methoden-Kompetenz	Arbeitsorganisation, vernetztes Denken		0	1	2		<input checked="" type="checkbox"/>
		Leistung		0	1	2		
		Qualität der Arbeit		0	1	2		
		Sauberes Arbeiten		0	1	2		
		Geübter Umgang mit Gerät		0	1	2		
ME04 6	Sicherheit	Erkennen von Gefahrensituationen		0	1	2		<input checked="" type="checkbox"/>
		Gesundheits- und Sicherheitsbewusstsein		0	1	2		
		persönliche Schutzausrüstung	PSA (Handschuhe, Schutzbrille)	0	1	2		
		Sichere Handhabung der Werkzeuge und Maschinen		0	1	2		
		Umsetzung notwendiger Arbeitssicherheitsmassnahmen		0	1	2		
		Regeln für sicheres Arbeiten		0	1	2		
ME04 7	Sozial- und Selbstkompetenz	Eigenverantwortliches / selbständiges Handeln		0	1	2		<input checked="" type="checkbox"/>
		Umgangsformen		0	1	2		
		Überlegtes Vorgehen		0	1	2		
		Effizientes Arbeiten		0	1	2		


Unterschrift Experte 1: \_\_\_\_\_ : .....      Unterschrift Experte 2: \_\_\_\_\_ : .....

Landwirt/in Teilprüfung, QB Prakt. Arbeiten, 2023		Durchgang:	Experte 1: _____						
KandidatIn: / 23.05.2023		Kand.-Nr.:	Experte 2: _____						
<b>ME: Thema 05: Motorsäge: Inbetriebnahme</b>									
Nr.	Aspekt	Kriterium	Beobachtung	Abzüge			Total Abzüge	Zu prüfen	
ME05 1	Vorbereitung Motorsäge	Motorsäge reinigen		0	1	2		5	☑
		Luftfilter ausblasen		0	1	2			
		Kette spannen und wenn nötig schärfen		0	1	2			
		Benzin auftanken	Erläuterung Alkalytbenzin, Reihenfolge Oel vor Benzin	0	1	2			
		Auffüllen Kettenöl	biologisches oder synthetisches Kettenöl	0	1	2			
		Kettenbremse		0	1	2			
		Schwert	Kettenführung weist keine Schäden auf, Nut sauber	0	1	2			
		Leerlauf einstellen	Kette darf nicht nachlaufen	0	1	2			
		Hilfestellung durch die Experten		0	1	2			
ME05 2	persönliche Schutzausrüstung bereitstellen	Helm mit Gehörschutz und Visier	auf Vollständigkeit und Zustand prüfen	0	1	2			☑
		Handschuhe		0	1	2			
		Schnittschutzhosen		0	1	2			
		gutes Schuhwerk		0	1	2			
		Bluse in Signalfarben		0	1	2			
		Hilfestellung durch die Experten		0	1	2			
ME05 3	Vorbereitung Material	Benzin	Vor-/Nachteile Alkylatbenzin	0	1	2			☑
		Kettenöl		0	1	2			
		Keil und Vorschlaghammer		0	1	2			
		Hilfestellung durch die Experten		0	1	2			
ME05 4	Arbeit ausführen	Gefahren erkennen	Zug- und Druckkräfte, Abrutschen, Gefahr von oben	0	1	2			☑
		Vorsichtsmassnahmen treffen	Sicherheitsabstand	0	1	2			
		Ergebnis der Arbeit		0	1	2			
		Hilfestellung durch die Experten		0	1	2			
ME05 5	Methoden- Kompetenz	Arbeitsorganisation, vernetztes Denken		0	1	2			☑
		Leistung		0	1	2			
		Qualität der Arbeit		0	1	2			
		Sauberes Arbeiten		0	1	2			
		Geübter Umgang mit Gerät		0	1	2			

**ME: Thema 05: Motorsäge: Inbetriebnahme**

Nr.	Aspekt	Kriterium	Beobachtung	Abzüge			Total Abzüge	Zu prüfen
ME05 6	Sicherheit	Erkennen von Gefahrensituationen		0	1	2		<input checked="" type="checkbox"/>
		Gesundheits- und Sicherheitsbewusstsein		0	1	2		
		persönliche Schutzausrüstung	PSA, bereitgelegtes Material anwenden	0	1	2		
		Sichere Handhabung der Werkzeuge und Maschinen		0	1	2		
		Umsetzung notwendiger Arbeitssicherheitsmassnahmen		0	1	2		
		Regeln für sicheres Arbeiten		0	1	2		
ME05 7	Sozial- und Selbstkompetenz	Eigenverantwortliches / selbständiges Handeln		0	1	2		<input checked="" type="checkbox"/>
		Umgangsformen		0	1	2		
		Überlegtes Vorgehen		0	1	2		
		Effizientes Arbeiten		0	1	2		

Unterschrift Experte 1: \_\_\_\_\_ : .....      Unterschrift Experte 2: \_\_\_\_\_ : .....


Landwirt/in Teilprüfung, QB Prakt. Arbeiten, 2023		Durchgang:	Experte 1: _____					
KandidatIn: / 23.05.2023		Kand.-Nr.:	Experte 2: _____					
<b>ME: Thema 06: Motormäher: Panne finden</b>								
Nr.	Aspekt	Kriterium	Beobachtung	Abzüge			Total Abzüge	Zu prüfen
ME06 1	Motor erklären	4-Takt-Motor	Taktreihenfolge erklärt	0	1	2		✓
		Treibstoff	Spezifikation des Motorenöls	0	1	2		
		Motorenöl		0	1	2		
		Bestandteile des Motors	Zündkerze, Luftfilter, Vergaser, Tank, Zylinder etc.	0	1	2		
		Hilfestellung durch die Experten		0	1	2		
ME06 2	Kontrolle Maschine	Kontrolle Motorenöl	Niveauekontrolle gemäss Beschreibung	0	1	2		✓
		Kontrolle Treibstofftank	Kontrolle Filter in Benzinzufuhrleitung	0	1	2		
		Kontrolle Zündkerze		0	1	2		
		Kontrolle Luftfilter		0	1	2		
		Treibstoffhahn offen?		0	1	2		
		Kontrolle des Vergasers	Vergaserschwimmer, Düse	0	1	2		
		Kontrolle Kühlrippen	ev. reinigen	0	1	2		
		Hilfestellung durch die Experten		0	1	2		
ME06 3	Wartung Maschine	Panne erkennen	Füllstandskontrolle, Kontrolle Treibstoffzufuhr	0	1	2		✓
		nötige Massnahmen treffen	Zündkerze wechseln, Startvorrichtung überprüfen	0	1	2		
		Hilfestellung durch die Experten		0	1	2		
ME06 4	Maschine in Gang setzen	Ergebnis der Arbeit	ruhiger Lauf, gute Verbrennung	0	1	2		✓
		Hilfestellung durch die Experten		0	1	2		
ME06 5	Methoden-Kompetenz	Arbeitsorganisation, vernetztes Denken		0	1	2		✓
		Leistung		0	1	2		
		Qualität der Arbeit		0	1	2		
		Sauberes Arbeiten		0	1	2		
		Geübter Umgang mit Maschine		0	1	2		
ME06 6	Sicherheit	Erkennen von Gefahrensituationen		0	1	2		✓
		Gesundheits- und Sicherheitsbewusstsein		0	1	2		
		persönliche Schutzausrüstung	PSA (Handschuhe)	0	1	2		
		Sichere Handhabung der Werkzeuge und Maschinen		0	1	2		
		Umsetzung notwendiger Arbeitssicherheitsmassnahmen	Sicherheitsstop	0	1	2		
		Regeln für sicheres Arbeiten		0	1	2		


**ME: Thema 06: Motormäher: Panne finden**

Nr.	Aspekt	Kriterium	Beobachtung	Abzüge			Total Abzüge	Zu prüfen
ME06 7	Sozial- und Selbstkompetenz	Eigenverantwortliches / selbständiges Handeln		0	1	2		<input checked="" type="checkbox"/>
		Umgangsformen		0	1	2		
		Überlegtes Vorgehen		0	1	2		
		Effizientes Arbeiten		0	1	2		

Unterschrift Experte 1: \_\_\_\_\_ : .....      Unterschrift Experte 2: \_\_\_\_\_ : .....



Landwirt/in Teilprüfung, QB Prakt. Arbeiten, 2023		Durchgang:	Experte 1: _____						
KandidatIn: / 23.05.2023		Kand.-Nr.:	Experte 2: _____						
<b>ME: Thema 07: Motormäher: Messer wechseln</b>									
Nr.	Aspekt	Kriterium	Beobachtung	Abzüge				Total Abzüge	Zu prüfen
ME07 1	Wochenwartung	Luftfilter ausblasen		0	1	2			✓
		Kühlung reinigen		0	1	2			
		Ölstand des Motors kontrollieren	Spezifikation des Öls	0	1	2			
		Reifendruck kontrollieren		0	1	2			
		schmieren nach Schmierplan		0	1	2			
		Hilfestellung durch die Experten		0	1	2			
ME07 2	Wartungsarbeiten Messer	Messer ausbauen	PSA benutzt?	0	1	2			✓
		Klingen ersetzen	Kontrolle auf Halt der Klingen	0	1	2			
		Messer schleifen	Standort Schleifapparat; Funkenflug; kein Blauschleifen der Klingen	0	1	2			
		Messer einbauen	kein Blauschleifen der Klingen	0	1	2			
		Hilfestellung durch die Experten		0	1	2	4		
ME07 3	Schlusskontrolle	Einstellungen des Messerbalkens prüfen	Druckplatte; Einstellung prüfen	0	1	2			✓
		Motormäher starten		0	1	2			
		Hilfestellung durch die Experten		0	1	2			
ME07 4	Methoden- Kompetenz	Arbeitsorganisation, vernetztes Denken		0	1	2			✓
		Leistung		0	1	2			
		Qualität der Arbeit		0	1	2			
		Sauberes Arbeiten		0	1	2			
		Geübter Umgang mit Maschine		0	1	2			
ME07 5	Sicherheit	Erkennen von Gefahrensituationen		0	1	2			✓
		Gesundheits- und Sicherheitsbewusstsein		0	1	2			
		persönliche Schutzausrüstung	PSA (Handschuhe, Schutzbrille)	0	1	2			
		Sichere Handhabung der Werkzeuge und Maschinen		0	1	2			
		Umsetzung notwendiger Arbeitssicherheitsmassnahmen	Sicherheitsstop	0	1	2			
		Regeln für sicheres Arbeiten		0	1	2			
ME07 6	Sozial- und Selbstkompetenz	Eigenverantwortliches / selbständiges Handeln		0	1	2			✓
		Umgangsformen		0	1	2			
		Überlegtes Vorgehen		0	1	2	5		
		Effizientes Arbeiten		0	1	2			

Landwirt/in Teilprüfung, QB Prakt. Arbeiten, 2023	Durchgang:	Experte 1: _____	
KandidatIn: / 23.05.2023	Kand.-Nr.:	Experte 2: _____	

**ME: Thema 07: Motormäher: Messer wechseln**

Nr.	Aspekt	Kriterium	Beobachtung	Abzüge	Total Abzüge	Zu prüfen
-----	--------	-----------	-------------	--------	--------------	-----------

Unterschrift Experte 1: \_\_\_\_\_: .....      Unterschrift Experte 2: \_\_\_\_\_: .....

**ME: Thema 08: Motormäher: warten und einsetzen**

Nr.	Aspekt	Kriterium	Beobachtung	Abzüge			Total Abzüge	Zu prüfen
ME08 1	Wochenwartung	Luftfilter ausblasen		0	1	2		✓
		Kühlung reinigen		0	1	2		
		Ölstand des Motors kontrollieren	Spezifikation des Öls	0	1	2		
		Reifendruck kontrollieren		0	1	2		
		schmieren nach Schmierplan		0	1	2		
		Hilfestellung durch die Experten		0	1	2		
ME08 2	Wartungsarbeiten Messer	Messer ausbauen		0	1	2		✓
		Klingen ersetzen	Kontrolle auf Halt der Klingen	0	1	2		
		Messer schleifen	Standort Schleifapparat; Funkenflug; kein Blauschleifen der Klingen	0	1	2		
		Messer einbauen	kein Blauschleifen der Klingen	0	1	2		
		Hilfestellung durch die Experten		0	1	2	4	
ME08 3	Schlusskontrolle	Einstellungen des Messerbalkens prüfen	Druckplatte; Einstellung prüfen	0	1	2		✓
		Motormäher starten		0	1	2		
		Fahrt auf Feld	Vorgehen bei Strassenquerung beachten	0	1	2		
		Hilfestellung durch die Experten		0	1	2		
ME08 4	Methoden- Kompetenz	Arbeitsorganisation, vernetztes Denken		0	1	2		✓
		Leistung		0	1	2		
		Qualität der Arbeit		0	1	2		
		Sauberes Arbeiten		0	1	2		
		Geübter Umgang mit Maschinen		0	1	2		
ME08 5	Sicherheit	Erkennen von Gefahrensituationen		0	1	2		✓
		Gesundheits- und Sicherheitsbewusstsein		0	1	2		
		persönliche Schutzausrüstung	PSA (Handschuhe, Schutzbrille)	0	1	2		
		Sichere Handhabung der Werkzeuge und Maschinen		0	1	2		
		Umsetzung notwendiger Arbeitssicherheitsmassnahmen	Sicherheitsstop	0	1	2		
		Regeln für sicheres Arbeiten		0	1	2		

**ME: Thema 08: Motormäher: warten und einsetzen**

Nr.	Aspekt	Kriterium	Beobachtung	Abzüge			Total Abzüge	Zu prüfen
ME08 6	Sozial- und Selbstkompetenz	Eigenverantwortliches / selbständiges Handeln		0	1	2		<input checked="" type="checkbox"/>
		Umgangsformen		0	1	2		
		Überlegtes Vorgehen		0	1	2		
		Effizientes Arbeiten		0	1	2		

Unterschrift Experte 1: \_\_\_\_\_ : .....      Unterschrift Experte 2: \_\_\_\_\_ : .....

**ME: Thema 09: Kleiner Service durchführen (Zugfahrzeug)**

Nr.	Aspekt	Kriterium	Beobachtung	Abzüge			Total Abzüge	Zu prüfen
ME09 1	Durchführung Tageskontrolle	Wasser / Kühlung		0	1	2		<input checked="" type="checkbox"/>
		Oel	Motorenöl	0	1	2		
		Licht	elektrische Anlagen	0	1	2		
		Kraftstoff		0	1	2		
		Ein Blick unters Fahrzeug	Pneu optisch, Öllachen	0	1	2		
		Rückspiegel / Scheiben	sauber, Einstellung 100m	0	1	2		
		Allgemeinzustand des Traktors		0	1	2		
		Hilfestellung durch die Experten		0	1	2		
ME09 2	Wartung vornehmen	schmieren	sauber und gemäss Wartungshandbuch	0	1	2		<input checked="" type="checkbox"/>
		Verkleidung demontieren		0	1	2		
		Lufteinlassgitter, verschiedene Kühler und Luftfilter ausblasen	Vorfilter rausnehmen, Achtung Kühlrippen	0	1	2		
		Wasserstand überprüfen		0	1	2		
		Kühlluftdurchgänge ausblasen		0	1	2		
		Keilriemenspannung überprüfen		0	1	2		
		Ölkühler ausblasen		0	1	2		
		Wasserabscheider des Treibstofffilters entleeren	Flüssigkeit in Becken auffangen, evtl. nur erläutern lassen	0	1	2		
		richtiger Reifendruck	variabel, je nach Arbeit und Hersteller	0	1	2		
		Stand Hydrauliköl kontrollieren und evtl. nachfüllen (Getriebe)	Spezifikation Hydraulik- und Getriebeöl	0	1	2		
		Batterie kontrollieren	Anschluss Pole, Sauberkeit Halterung, bei Nassbatterien Säurestand kontrollieren	0	1	2		
		Kabinenfilter reinigen		0	1	2		
Hilfestellung durch die Experten		0	1	2				
ME09 3	Methoden-Kompetenz	Arbeitsorganisation, vernetztes Denken		0	1	2		<input checked="" type="checkbox"/>
		Arbeitstechniken, Arbeitsmethoden		0	1	2		
		Leistung		0	1	2		
		Wahl der Werkzeuge		0	1	2		
		Sauberes Arbeiten		0	1	2		
		Ordnung am Arbeitsplatz		0	1	2		

**ME: Thema 09: Kleiner Service durchführen (Zugfahrzeug)**

Nr.	Aspekt	Kriterium	Beobachtung	Abzüge			Total Abzüge	Zu prüfen
ME09 4	Sicherheit	Erkennen von Gefahrensituationen	Motor ausschalten	0	1	2		<input checked="" type="checkbox"/>
		Gesundheits- und Sicherheitsbewusstsein	Ergonomie	0	1	2		
		persönliche Schutzausrüstung	PSA	0	1	2		
		Sichere Handhabung der Werkzeuge und Maschinen		0	1	2		
		Umsetzung notwendiger Arbeitssicherheitsmassnahmen		0	1	2		
		Regeln für sicheres Arbeiten		0	1	2		
ME09 5	Sozial- und Selbstkompetenz	Eigenverantwortliches / selbständiges Handeln		0	1	2		<input checked="" type="checkbox"/>
		Umgangsformen		0	1	2		
		Überlegtes Vorgehen		0	1	2		
		Effizientes Arbeiten		0	1	2		

Unterschrift Experte 1: \_\_\_\_\_ : .....      Unterschrift Experte 2: \_\_\_\_\_ : .....

**ME: Thema 11: Mähwerk und Traktor: Maschinen vorbereiten**

			Wenn Tageskontrolle bereits in einer anderen Aufgabe durchgeführt wurde, dann hier nicht bewerten ↓															
Nr.	Aspekt	Kriterium	Beobachtung						Abzüge				Total Abzüge	Zu prüfen				
ME11 1	Durchführung Tageskontrolle Traktor (optional)	Wasser / Kühlung						0	1	2						<input type="checkbox"/>		
		Oel	Motorenöl								0	1	2					
		Licht	elektrische Anlagen									0	1	2				
		Kraftstoff										0	1	2				
		Ein Blick unters Fahrzeug	Pneu optisch, Öllachen									0	1	2				
		Rückspiegel / Scheiben	sauber, Einstellung									0	1	2				
		Belastung Vorderachse	bei Frontmähwerk, max. Achslast beachten									0	1	2				
		Hilfestellung durch die Experten										0	1	2				
ME11 2	Kontrolle Mähwerk	Verschleissteile bei Einwinterung ersetzt?	Messer, Messerhalterungen								0	1	2			<input checked="" type="checkbox"/>		
		Zustand Blachenschutz überprüfen									0	1	2					
		Schmierung kontrollieren und ausführen	gemäss Handbuch									0	1	2				
		Hilfestellung durch die Experten										0	1	2				
ME11 3	Anbau Mähwerk	fachgerechter Anbau an Traktor	Unfallverhütung beachten								0	1	2			<input checked="" type="checkbox"/>		
		Grundeinstellungen vornehmen	auf ebenem Grund positionieren								0	1	2					
		Hilfestellung durch die Experten										0	1	2				
ME11 4	Strassenverkehrsvorschriften anwenden	Markierungsschilder vorhanden und gut sichtbar?									0	1	2			<input checked="" type="checkbox"/>		
		Stabilisatoren blockiert?									0	1	2					
		ausreichende Belastung der Vorderachse?										0	1	2				
		erlaubte Maximalbreite kennen	3.50 m und Markierlichter falls das Anbaugerät die Traktorlichter um mehr als 40 cm überragt									0	1	2				
		V-Spiegel	ab 3m Überhang von Lenkradmitte									0	1	2				
		Sichtbarkeit Beleuchtung	bei Mähwerk in Transportstellung									0	1	2				
		Hilfestellung durch die Experten										0	1	2				
ME11 5	Methoden-Kompetenz	Arbeitsorganisation, vernetztes Denken									0	1	2			<input checked="" type="checkbox"/>		
		Arbeitstechniken, Arbeitsmethoden									0	1	2					
		Leistung										0	1	2				
		Wahl der Werkzeuge										0	1	2				
		Sauberes Arbeiten										0	1	2				
		Ordnung am Arbeitsplatz										0	1	2				

**ME: Thema 11: Mähwerk und Traktor: Maschinen vorbereiten**

		Wenn Tageskontrolle bereits in einer anderen Aufgabe durchgeführt wurde, dann hier nicht bewerten ↓									
Nr.	Aspekt	Kriterium	Beobachtung	Abzüge					Total Abzüge	Zu prüfen	
ME11 6	Sicherheit	Erkennen von Gefahrensituationen		0	1	2					<input checked="" type="checkbox"/>
		Gesundheits- und Sicherheitsbewusstsein	Ergonomie	0	1	2					
		persönliche Schutzausrüstung		0	1	2					
		Sichere Handhabung der Werkzeuge und Maschinen		0	1	2					
		Umsetzung notwendiger Arbeitssicherheitsmassnahmen	Motor aus	0	1	2					
		Regeln für sicheres Arbeiten		0	1	2					
ME11 7	Sozial- und Selbstkompetenz	Eigenverantwortliches / selbständiges Handeln		0	1	2					<input checked="" type="checkbox"/>
		Umgangsformen		0	1	2					
		Überlegtes Vorgehen		0	1	2					
		Effizientes Arbeiten		0	1	2					

Unterschrift Experte 1: \_\_\_\_\_ : .....      Unterschrift Experte 2: \_\_\_\_\_ : .....




Landwirt/in Teilprüfung, QB Prakt. Arbeiten, 2023		Durchgang:	Experte 1: _____						
KandidatIn: / 23.05.2023		Kand.-Nr.:	Experte 2: _____						
<b>ME: Thema 12: Mähwerk: Maschine einwintern</b>									
Nr.	Aspekt	Kriterium	Beobachtung	Abzüge				Total Abzüge	Zu prüfen
ME12 1	Mähwerk an Traktor anhängen	sachgemässer Anbau an Traktor	Unfallverhütung beachten	0	1	2			✓
		Hilfestellung durch die Experten		0	1	2			
ME12 2	Wartung Mähwerk	Reinigung mit Hochdruckreiniger	kennt Vorgehen, Maschine evtl. schon gewaschen (Zeit beachten)	0	1	2			✓
		Inspektion Maschine	Keilriemen, Schutzblache, V-Spiegel, Trägerrahmen	0	1	2			
		Kontrolle Trommel- / Mähscheiben	Risse / Unwucht	0	1	2			
		Liste mit fehlerhaften Teilen erstellen		0	1	2			
		Schmierung	nach Wartungshandbuch / nach dem Waschen	0	1	2			
		blanke Teile mit Antirostmittel behandeln		0	1	2			
		Hilfestellung durch die Experten		0	1	2	4		
ME12 3	Messer ersetzen	Messer ausbauen	Unfallverhütung beachten	0	1	2			✓
		Messerhalterungen kontrollieren	Verschleiss, Auflagedruck	0	1	2			
		neue Messer einbauen	Drehrichtung beachten mind. alle Klingen pro Teller ersetzen	0	1	2			
		Hilfestellung durch die Experten		0	1	2			
ME12 4	Maschine einstellen	Mäher entlasten und abhängen	geeigneter Ort, wettergeschützt	0	1	2			✓
		Hilfestellung durch die Experten		0	1	2			
ME12 5	Methoden-Kompetenz	Arbeitsorganisation, vernetztes Denken		0	1	2			✓
		Arbeitstechniken, Arbeitsmethoden		0	1	2			
		Leistung		0	1	2			
		Wahl der Werkzeuge		0	1	2			
		Sauberes Arbeiten		0	1	2			
		Ordnung am Arbeitsplatz		0	1	2			
ME12 6	Sicherheit	Erkennen von Gefahrensituationen	Traktor ausschalten	0	1	2			✓
		Gesundheits- und Sicherheitsbewusstsein	Ergonomie	0	1	2			
		persönliche Schutzausrüstung	PSA	0	1	2			
		Sichere Handhabung der Werkzeuge und Maschinen		0	1	2			
		Umsetzung notwendiger Arbeitssicherheitsmassnahmen		0	1	2			
		Regeln für sicheres Arbeiten		0	1	2			

**ME: Thema 12: Mähwerk: Maschine einwintern**

Nr.	Aspekt	Kriterium	Beobachtung	Abzüge			Total Abzüge	Zu prüfen
ME12 7	Sozial- und Selbstkompetenz	Eigenverantwortliches / selbständiges Handeln		0	1	2		<input checked="" type="checkbox"/>
		Umgangsformen		0	1	2		
		Überlegtes Vorgehen		0	1	2		
		Effizientes Arbeiten		0	1	2		

Unterschrift Experte 1: \_\_\_\_\_ : .....      Unterschrift Experte 2: \_\_\_\_\_ : .....

Landwirt/in Teilprüfung, QB Prakt. Arbeiten, 2023		Durchgang:	Experte 1: _____					
KandidatIn: / 23.05.2023		Kand.-Nr.:	Experte 2: _____					
<b>ME: Thema 13: Kreiselheuer und Zugmaschine: Maschinen vorbereiten</b>								
<b>Wenn Tageskontrolle bereits in einer anderen Aufgabe durchgeführt wurde, dann hier nicht bewerten ↓</b>								
Nr.	Aspekt	Kriterium	Beobachtung	Abzüge			Total Abzüge	Zu prüfen
ME13 1	Durchführung Tageskontrolle Traktor (optional)	Wasser / Kühlung		0	1	2		<input type="checkbox"/>
		Oel	Motorenöl	0	1	2		
		Licht	elektrische Anlagen	0	1	2		
		Kraftstoff		0	1	2		
		Ein Blick unters Fahrzeug	Pneu optisch, Öllachen	0	1	2		
		Rückspiegel / Scheiben	sauber, Einstellung	0	1	2		
		Belastung Vorderachse	ev. Frontgewicht montieren	0	1	2		
		Hilfestellung durch die Experten		0	1	2		
ME13 2	Kontrolle Kreiselheuer	Verschleissteile bei Einwinterung ersetzt?		0	1	2		<input checked="" type="checkbox"/>
		Zinken	Kontrolle auf festen Sitz	0	1	2		
		Reifendruck kontrollieren		0	1	2		
		Schmierung kontrollieren und ausführen	gemäss Handbuch	0	1	2		
		Hilfestellung durch die Experten		0	1	2		
ME13 3	Anbau Kreiselheuer	fachgerechter Anbau an Traktor	Unfallverhütung beachten	0	1	2		<input checked="" type="checkbox"/>
		Zinkenhöhe einstellen	3 - 5 cm über ebenem Boden	0	1	2		
		Neigung der Maschine	Einstellung des Tastrades	0	1	2		
		Hilfestellung durch die Experten		0	1	2		
ME13 4	Strassenverkehrsorschriften anwenden	Beleuchtung und Blinker kontrollieren		0	1	2		<input checked="" type="checkbox"/>
		Markierungsschilder vorhanden und gut sichtbar?		0	1	2		
		Dreipunktbock oder Stabilisatoren blockiert?		0	1	2		
		ausreichende Belastung der Vorderachse?	mind. 20 %	0	1	2		
		erlaubte Maximalbreite kennen	3.50 m und Markierlichter falls das Anbaugerät die Traktorlichter um mehr als 40 cm überragt	0	1	2		
		Hilfestellung durch die Experten		0	1	2		
ME13 5	Methoden-Kompetenz	Arbeitsorganisation, vernetztes Denken		0	1	2		<input checked="" type="checkbox"/>
		Arbeitstechniken, Arbeitsmethoden		0	1	2		
		Leistung		0	1	2		
		Wahl der Werkzeuge		0	1	2		
		Sauberes Arbeiten		0	1	2		
		Ordnung am Arbeitsplatz		0	1	2		

**ME: Thema 13: Kreiselheuer und Zugmaschine: Maschinen vorbereiten**

		Wenn Tageskontrolle bereits in einer anderen Aufgabe durchgeführt wurde, dann hier nicht bewerten ↓										
Nr.	Aspekt	Kriterium	Beobachtung	Abzüge					Total Abzüge	Zu prüfen		
ME13 6	Sicherheit	Erkennen von Gefahrensituationen		0	1	2						<input checked="" type="checkbox"/>
		Gesundheits- und Sicherheitsbewusstsein	Ergonomie	0	1	2						
		persönliche Schutzausrüstung	PSA	0	1	2						
		Sichere Handhabung der Werkzeuge und Maschinen		0	1	2						
		Umsetzung notwendiger Arbeitssicherheitsmassnahmen		0	1	2						
		Regeln für sicheres Arbeiten		0	1	2						
ME13 7	Sozial- und Selbstkompetenz	Eigenverantwortliches / selbständiges Handeln		0	1	2						<input checked="" type="checkbox"/>
		Umgangsformen		0	1	2						
		Überlegtes Vorgehen		0	1	2						
		Effizientes Arbeiten		0	1	2						


Unterschrift Experte 1: \_\_\_\_\_ : .....      Unterschrift Experte 2: \_\_\_\_\_ : .....

Landwirt/in Teilprüfung, QB Prakt. Arbeiten, 2023		Durchgang:	Experte 1: _____					
KandidatIn: / 23.05.2023		Kand.-Nr.:	Experte 2: _____					
<b>ME: Thema 14: Kreiselheuer einwintern</b>								
Nr.	Aspekt	Kriterium	Beobachtung	Abzüge			Total Abzüge	Zu prüfen
ME14 1	Kreiselheuer an Traktor anhängen	sachgemässer Anbau an Traktor	Unfallverhütung beachten	0	1	2		✓
		Hilfestellung durch die Experten		0	1	2		
ME14 2	Wartung Kreiselheuer	Reinigung mit Hochdruckreiniger	kennt Vorgehen, Maschine evtl. schon gewaschen (Zeit beachten)	0	1	2		✓
		Inspektion Maschine	Zinken, Räder, Trägerrahmen, Kreuzgelenke	0	1	2		
		Kontrolle Beleuchtung und Markierung	Birnen, Warntafeln, Funktionskontrolle	0	1	2		
		Liste mit fehlerhaften Teilen erstellen	Teile bestellen	0	1	2		
		Schmierung	nach Wartungshandbuch / nach dem Waschen	0	1	2		
		Öl kontrollieren Verteilergetriebe	Niveauschraube	0	1	2		
		blanke Teile mit Antirostmittel behandeln		0	1	2		
		Gelenkwelle warten	demontieren und schmieren, Gelenkwellenschutz	0	1	2		
	Hilfestellung durch die Experten		0	1	2			
ME14 3	Zinken ersetzen	Zinken demontieren	Unfallverhütung beachten	0	1	2		✓
		Neuen Zinken montieren	Drehrichtung und Winkel	0	1	2		
		Länge Zinken kontrollieren	evtl. Zinken einkürzen	0	1	2		
		Hilfestellung durch die Experten		0	1	2		
ME14 4	Maschine abhängen	Kreiselheuer abhängen	geeigneter Ort, wettergeschützt	0	1	2		✓
		Hydraulik entlasten		0	1	2		
		Hilfestellung durch die Experten		0	1	2		
ME14 5	Methoden-Kompetenz	Arbeitsorganisation, vernetztes Denken		0	1	2		✓
		Arbeitstechniken, Arbeitsmethoden		0	1	2		
		Leistung		0	1	2		
		Wahl der Werkzeuge		0	1	2		
		Sauberes Arbeiten		0	1	2		
		Ordnung am Arbeitsplatz		0	1	2		
ME14 6	Sicherheit	Regeln für sicheres Arbeiten		0	1	2		✓
		Erkennen von Gefahrensituationen		0	1	2		
		Gesundheits- und Sicherheitsbewusstsein	Ergonomie	0	1	2		
		persönliche Schutzausrüstung	PSA	0	1	2		
		Sichere Handhabung der Werkzeuge und Maschinen		0	1	2		
		Umsetzung notwendiger Arbeitssicherheitsmassnahmen	nicht unter angehobener Maschine arbeiten	0	1	2		

**ME: Thema 14: Kreiselheuer einwintern**

Nr.	Aspekt	Kriterium	Beobachtung	Abzüge			Total Abzüge	Zu prüfen
ME14 7	Sozial- und Selbstkompetenz	Eigenverantwortliches / selbständiges Handeln		0	1	2		<input checked="" type="checkbox"/>
		Umgangsformen		0	1	2		
		Überlegtes Vorgehen		0	1	2		
		Effizientes Arbeiten		0	1	2		

Unterschrift Experte 1: \_\_\_\_\_ : .....      Unterschrift Experte 2: \_\_\_\_\_ : .....

Landwirt/in Teilprüfung, QB Prakt. Arbeiten, 2023		Durchgang:	Experte 1: _____					
KandidatIn: / 23.05.2023		Kand.-Nr.:	Experte 2: _____					
<b>ME: Thema 15: Schwader / Bandrechen: Zugfahrzeug und Maschine vorbereiten</b>								
<b>Wenn Tageskontrolle bereits in einer anderen Aufgabe durchgeführt wurde, dann hier nicht bewerten ↓</b>								
Nr.	Aspekt	Kriterium	Beobachtung	Abzüge			Total Abzüge	Zu prüfen
ME15 1	Durchführung Tageskontrolle Traktor (optional)	Wasser / Kühlung		0	1	2		<input type="checkbox"/>
		Oel	Motorenöl	0	1	2		
		Licht	elektrische Anlagen	0	1	2		
		Kraftstoff		0	1	2		
		Ein Blick unters Fahrzeug	Pneu optisch, Öllachen	0	1	2		
		Rückspiegel / Scheiben	sauber, Einstellung	0	1	2		
		Hilfestellung durch die Experten		0	1	2		
ME15 2	Kontrolle Schwader	Verschleissteile bei Einwinterung ersetzt?		0	1	2		<input checked="" type="checkbox"/>
		Zinken	Kontrolle auf festen Sitz	0	1	2		
		Reifendruck kontrollieren		0	1	2		
		Schmierung kontrollieren und ausführen	gemäss Handbuch	0	1	2		
		Hilfestellung durch die Experten		0	1	2		
ME15 3	Anbau Schwader	fachgerechter Anbau an Traktor	Unfallverhütung beachten	0	1	2		<input checked="" type="checkbox"/>
		Zinkenhöhe einstellen	3 - 5 cm über ebenem Boden	0	1	2		
		Zinken parallel zum Boden positionieren		0	1	2		
		präzise Einstellung auf dem Feld erklären	je nach Schnitthöhe verschieden	0	1	2		
		Hilfestellung durch die Experten		0	1	2		
ME15 4	Strassenverkehrsverschriften anwenden	Beleuchtung und Blinker kontrollieren		0	1	2		<input checked="" type="checkbox"/>
		Markierungsschilder vorhanden und gut sichtbar?		0	1	2		
		Stabilisatoren blockiert?		0	1	2		
		ausreichende Belastung der Vorderachse?	mind. 20 %	0	1	2		
		erlaubte Maximalbreite kennen	3.50 m und Markierlichter falls das Anbaugerät die Traktorlichter um mehr als 40 cm überragt	0	1	2		
		Hilfestellung durch die Experten		0	1	2		
ME15 5	Methoden-Kompetenz	Arbeitsorganisation, vernetztes Denken		0	1	2		<input checked="" type="checkbox"/>
		Arbeitstechniken, Arbeitsmethoden		0	1	2		
		Leistung		0	1	2		
		Wahl der Werkzeuge		0	1	2		
		Sauberes Arbeiten		0	1	2		
		Ordnung am Arbeitsplatz		0	1	2		

**ME: Thema 15: Schwader / Bandrechen: Zugfahrzeug und Maschine vorbereiten**

		Wenn Tageskontrolle bereits in einer anderen Aufgabe durchgeführt wurde, dann hier nicht bewerten ↓										
Nr.	Aspekt	Kriterium	Beobachtung	Abzüge					Total Abzüge	Zu prüfen		
ME15 6	Sicherheit	Erkennen von Gefahrensituationen		0	1	2						<input checked="" type="checkbox"/>
		Gesundheits- und Sicherheitsbewusstsein	Ergonomie	0	1	2						
		persönliche Schutzausrüstung		0	1	2						
		Sichere Handhabung der Werkzeuge und Maschinen		0	1	2						
		Umsetzung notwendiger Arbeitssicherheitsmassnahmen		0	1	2						
		Regeln für sicheres Arbeiten		0	1	2						
ME15 7	Sozial- und Selbstkompetenz	Eigenverantwortliches / selbständiges Handeln		0	1	2						<input checked="" type="checkbox"/>
		Umgangsformen		0	1	2						
		Überlegtes Vorgehen		0	1	2						
		Effizientes Arbeiten		0	1	2						

Unterschrift Experte 1: \_\_\_\_\_ : .....      Unterschrift Experte 2: \_\_\_\_\_ : .....




Landwirt/in Teilprüfung, QB Prakt. Arbeiten, 2023		Durchgang:	Experte 1: _____	agriprof				
KandidatIn: / 23.05.2023		Kand.-Nr.:	Experte 2: _____					
<b>ME: Thema 16: Schwader : Maschine einwintern</b>								
Nr.	Aspekt	Kriterium	Beobachtung	Abzüge			Total Abzüge	Zu prüfen
ME16 1	Schwader an Traktor anhängen	sachgemässer Anbau an Traktor	Unfallverhütung beachten	0	1	2		✓
		Hilfestellung durch die Experten		0	1	2		
ME16 2	Wartung Schwader	Reinigung mit Hochdruckreiniger	kennt Vorgehen, Maschine evtl. schon gewaschen (Zeit beachten)	0	1	2		✓
		Inspektion Maschine	Zinken, Zinkenträger gerade, Räder, Trägerrahmen	0	1	2		
		Kontrolle Beleuchtung und Markierung	Birnen, Warntafeln, Funktionskontrolle	0	1	2		
		Liste mit fehlerhaften Teilen erstellen	Teile bestellen	0	1	2		
		Schmierung	nach Wartungshandbuch / nach dem Waschen	0	1	2		
		blanke Teile mit Antirostmittel behandeln		0	1	2		
		Gelenkwelle warten	demontieren und schmieren, Gelenkwellenschutz	0	1	2		
		Hilfestellung durch die Experten		0	1	2		
ME16 3	Zinken ersetzen	Zinken demontieren	Unfallverhütung beachten	0	1	2		✓
		Neuen Zinken montieren	Drehrichtung und Winkel	0	1	2		
		Länge Zinken kontrollieren	evtl. Zinken einkürzen	0	1	2		
		Hilfestellung durch die Experten		0	1	2		
ME16 4	Maschine einstellen	Schwader abhängen	geeigneter Ort, wettergeschützt	0	1	2		✓
		Hydraulik entlasten		0	1	2		
		Hilfestellung durch die Experten		0	1	2		
ME16 5	Methoden-Kompetenz	Arbeitsorganisation, vernetztes Denken		0	1	2		✓
		Arbeitstechniken, Arbeitsmethoden		0	1	2		
		Leistung		0	1	2		
		Wahl der Werkzeuge		0	1	2		
		Sauberes Arbeiten		0	1	2		
		Ordnung am Arbeitsplatz		0	1	2		
ME16 6	Sicherheit	Erkennen von Gefahrensituationen	Motor ausschalten	0	1	2		✓
		Gesundheits- und Sicherheitsbewusstsein	Ergonomie	0	1	2		
		persönliche Schutzausrüstung	PSA	0	1	2		
		Sichere Handhabung der Werkzeuge und Maschinen		0	1	2		
		Umsetzung notwendiger Arbeitssicherheitsmassnahmen	nicht unter angehobener Maschine arbeiten	0	1	2	5	
		Regeln für sicheres Arbeiten		0	1	2		

**ME: Thema 16: Schwader : Maschine einwintern**

Nr.	Aspekt	Kriterium	Beobachtung	Abzüge			Total Abzüge	Zu prüfen
ME16 7	Sozial- und Selbstkompetenz	Eigenverantwortliches / selbständiges Handeln		0	1	2		<input checked="" type="checkbox"/>
		Umgangsformen		0	1	2		
		Überlegtes Vorgehen		0	1	2		
		Effizientes Arbeiten		0	1	2		

Unterschrift Experte 1: \_\_\_\_\_ : .....      Unterschrift Experte 2: \_\_\_\_\_ : .....

Landwirt/in Teilprüfung, QB Prakt. Arbeiten, 2023		Durchgang:	Experte 1: _____					
KandidatIn: / 23.05.2023		Kand.-Nr.:	Experte 2: _____					
<b>ME: Thema 17: Ladewagen: Maschine und Traktor vorbereiten</b>								
<b>Wenn Tageskontrolle bereits in einer anderen Aufgabe durchgeführt wurde, dann hier nicht bewerten ↓</b>								
Nr.	Aspekt	Kriterium	Beobachtung	Abzüge			Total Abzüge	Zu prüfen
ME17 1	Durchführung Tageskontrolle Traktor (Optional)	Wasser / Kühlung		0	1	2		<input type="checkbox"/>
		Oel	Motorenöl	0	1	2		
		Licht	elektrische Anlagen	0	1	2		
		Kraftstoff		0	1	2		
		Ein Blick unters Fahrzeug	Pneu optisch, Öllachen	0	1	2		
		Rückspiegel / Scheiben	sauber, Einstellung	0	1	2		
		Hilfestellung durch die Experten		0	1	2		
ME17 2	Anhängen / Aufbauen des Ladewagens	fachgerechtes Anhängen / Aufbauen	manövrieren	0	1	2		<input checked="" type="checkbox"/>
		Vollständiges Anschliessen	alles verbunden	0	1	2		
		Hilfestellung durch die Experten		0	1	2		
ME17 3	Kontrolle Ladewagen	Mechanische Funktionen	Aufbau, Pickup, Kratzboden; Geräusche, Antriebsketten	0	1	2		<input checked="" type="checkbox"/>
		Schneidwerk	Anzahl und Zustand Messer	0	1	2		
		Reifen	Druck	0	1	2		
		Schmierung	Fett und Öle	0	1	2		
		Verschleissteile	Zinken	0	1	2		
		Hilfestellung durch die Experten		0	1	2		
		Pickup einstellen	3 - 5cm	0	1	2		
ME17 4	Grundeinstellungen	Kratzbodenspannung	ca. 10cm abheben in Mitte	0	1	2		<input checked="" type="checkbox"/>
		Dürrfutteraufbau		0	1	2		
		Hilfestellung durch die Experten		0	1	2		
ME17 5	Strassenverkehrsverschriften anwenden	Bremsen	Bremskontrolle durchführen	0	1	2		<input checked="" type="checkbox"/>
		Kontrolle Beleuchtung		0	1	2		
		Rückspiegel einstellen	100m	0	1	2		
		Signalisation	30km/h oder 40km/h	0	1	2		
		Lasten	Achslast, Stützlast	0	1	2		
		Abmessungen	Markierungen, Strassenverkehrsvorschriften	0	1	2		
		Hilfestellung durch die Experten		0	1	2		

**ME: Thema 17: Ladewagen: Maschine und Traktor vorbereiten**

		Wenn Tageskontrolle bereits in einer anderen Aufgabe durchgeführt wurde, dann hier nicht bewerten ↓									
Nr.	Aspekt	Kriterium	Beobachtung	Abzüge			Total Abzüge	Zu prüfen			
ME17 6	Methoden-Kompetenz	Arbeitsorganisation, vernetztes Denken		0	1	2			✓		
		Arbeitstechniken, Arbeitsmethoden		0	1	2					
		Leistung		0	1	2					
		Wahl der Werkzeuge		0	1	2					
		Sauberes Arbeiten		0	1	2					
		Ordnung am Arbeitsplatz		0	1	2					
ME17 7	Sicherheit	Erkennen von Gefahrensituationen	Motor ausschalten	0	1	2			✓		
		Gesundheits- und Sicherheitsbewusstsein	Ergonomie	0	1	2					
		persönliche Schutzausrüstung	PSA	0	1	2					
		Sichere Handhabung der Werkzeuge und Maschinen		0	1	2					
		Umsetzung notwendiger Arbeitssicherheitsmassnahmen		0	1	2					
		Regeln für sicheres Arbeiten		0	1	2					
ME17 8	Sozial- und Selbstkompetenz	Eigenverantwortliches / selbständiges Handeln		0	1	2			✓		
		Umgangsformen		0	1	2					
		Überlegtes Vorgehen		0	1	2					
		Effizientes Arbeiten		0	1	2					

Unterschrift Experte 1: \_\_\_\_\_ : .....      Unterschrift Experte 2: \_\_\_\_\_ : .....


**ME: Thema 18: Ladewagen: Maschine vorbereiten und Messer wechseln**

Nr.	Aspekt	Kriterium	Beobachtung	Abzüge			Total Abzüge	Zu prüfen
ME18 1	Traktor vorbereiten	Dieselmotor		0	1	2		☑
		Zugmaul auf die richtige Höhe montieren		0	1	2		
		Hilfestellung durch die Experten		0	1	2		
ME18 2	Anhängen Ladewagen	fachgerechtes Anhängen an Traktor	Unfallverhütung beachten	0	1	2		☑
		alle Anschlüsse (inkl. Sicherheitsvorrichtungen) angeschlossen?	zB. Abreissvorrichtung	0	1	2		
		Rückspiegel einstellen		0	1	2		
		Bremskontrolle		0	1	2		
		Hilfestellung durch die Experten		0	1	2		
ME18 3	Kontrolle Ladewagen	Verschleissteile in gutem Zustand?	Pick-up-Zinken, Messer	0	1	2		☑
		defekte Teile ersetzt, Messer geschliffen?		0	1	2		
		Reifendruck kontrollieren		0	1	2		
		Schmierung kontrollieren und ausführen	gemäss Handbuch	0	1	2		
		Kratzbodenspannung überprüfen	Mitte Kratzboden anheben, max. 10 cm Spiel oder gem. Handbuch	0	1	2		
		Funktionskontrolle	Pick-up, keine Schleifgeräusche	0	1	2		
		Hilfestellung durch die Experten		0	1	2	4	
ME18 4	Ersetzen Messer	Ausbau Messer		0	1	2		☑
		Ersatzmesser einbauen		0	1	2		
		Hilfestellung durch die Experten		0	1	2	4	
ME18 5	Einstellungen vornehmen	auf ebener Fläche Pick-up einstellen	Höhe ca. 3 - 5 cm	0	1	2		☑
		Aufbau nach Verwendungszweck einstellen	Dürrfutter / Silage	0	1	2		
		richtige Anzahl Messer einschalten		0	1	2		
		Hilfestellung durch die Experten		0	1	2		
ME18 6	Strassenverkehrsv orschriften anwenden	Beleuchtung und Blinker funktionstüchtig?		0	1	2		☑
		Markierungen vorhanden?	kennt Vorschriften	0	1	2		
		geltende Geschwindigkeitvorschriften kennen	30 km/h / 40 km/h	0	1	2		
		Hilfestellung durch die Experten		0	1	2		

**ME: Thema 18: Ladewagen: Maschine vorbereiten und Messer wechseln**

Nr.	Aspekt	Kriterium	Beobachtung	Abzüge			Total Abzüge	Zu prüfen
ME18 7	Methoden-Kompetenz	Arbeitsorganisation, vernetztes Denken		0	1	2		<input checked="" type="checkbox"/>
		Arbeitstechniken, Arbeitsmethoden		0	1	2		
		Leistung		0	1	2		
		Wahl der Werkzeuge		0	1	2		
		Sauberes Arbeiten		0	1	2		
		Ordnung am Arbeitsplatz		0	1	2		
ME18 8	Sicherheit	Erkennen von Gefahrensituationen		0	1	2		<input checked="" type="checkbox"/>
		Gesundheits- und Sicherheitsbewusstsein	Ergonomie	0	1	2		
		persönliche Schutzausrüstung	PSA	0	1	2		
		Sichere Handhabung der Werkzeuge und Maschinen		0	1	2		
		Umsetzung notwendiger Arbeitssicherheitsmassnahmen		0	1	2		
		Regeln für sicheres Arbeiten		0	1	2		
ME18 9	Sozial- und Selbstkompetenz	Eigenverantwortliches / selbständiges Handeln		0	1	2		<input checked="" type="checkbox"/>
		Umgangsformen		0	1	2		
		Überlegtes Vorgehen		0	1	2		
		Effizientes Arbeiten		0	1	2		

Unterschrift Experte 1: \_\_\_\_\_ : .....      Unterschrift Experte 2: \_\_\_\_\_ : .....


Landwirt/in Teilprüfung, QB Prakt. Arbeiten, 2023		Durchgang:	Experte 1: _____					
KandidatIn: / 23.05.2023		Kand.-Nr.:	Experte 2: _____					
<b>ME: Thema 19: Presse: Traktor und Maschine vorbereiten, Messer wechseln</b>								
Nr.	Aspekt	Kriterium	Beobachtung	Abzüge			Total Abzüge	Zu prüfen
ME19 1	Traktor vorbereiten	Dieselmotor		0	1	2		☑
		Zugmaul auf die richtige Höhe montieren		0	1	2		
		Hilfestellung durch die Experten		0	1	2		
ME19 2	Presse anhängen	fachgerechtes Anhängen an den Traktor	Unfallverhütung beachten	0	1	2		☑
		alle Anschlüsse (inkl. Sicherheitsvorrichtungen) angeschlossen?	zB. Abreissvorrichtung	0	1	2		
		Rückspiegel einstellen		0	1	2		
		Bremskontrolle		0	1	2		
		Hilfestellung durch die Experten		0	1	2		
ME19 3	Kontrolle Presse	Verschleissteile in gutem Zustand?	Pick-up-Zinken, Messer	0	1	2		☑
		Reifendruck kontrollieren		0	1	2		
		Schmierung kontrollieren und ausführen	gemäss Handbuch	0	1	2		
		Netz- oder Schnurvorrat überprüfen		0	1	2		
		Funktionskontrolle der Presse	keine untypischen Geräusche	0	1	2		
		Kontrolle Kettenspannung	gemäss Handbuch	0	1	2		
		Hilfestellung durch die Experten		0	1	2		
ME19 4	Auswechseln Messer	Messer ausbauen	Unfallverhütung beachten	0	1	2		☑
		intaktes Messer einsetzen	Werkzeugauswahl beachten	0	1	2		
		Hilfestellung durch die Experten		0	1	2		
ME19 5	Grundeinstellung Pick-up	Zinkenhöhe kontrollieren und evtl. einstellen	auf ebenem Grund positionieren, 3 - 5 cm	0	1	2		☑
		Hilfestellung durch die Experten		0	1	2		
ME19 6	Strassenverkehrsorschriften anwenden	Beleuchtung und Blinker kontrollieren		0	1	2		☑
		Markierungsschilder vorhanden und gut sichtbar?		0	1	2		
		Signalisation Traktor und Maschine in Ordnung?		0	1	2		
		Geschwindigkeitsvorschriften kennen	30 oder 40 km/h	0	1	2		
		Kontrollschildpflicht und Farbe?	über Breite 2.55 m = braunes Kontrollschild	0	1	2		
		Hilfestellung durch die Experten		0	1	2		

**ME: Thema 19: Presse: Traktor und Maschine vorbereiten, Messer wechseln**

Nr.	Aspekt	Kriterium	Beobachtung	Abzüge			Total Abzüge	Zu prüfen
ME19 7	Methoden-Kompetenz	Arbeitsorganisation, vernetztes Denken		0	1	2		<input checked="" type="checkbox"/>
		Arbeitstechniken, Arbeitsmethoden		0	1	2		
		Leistung		0	1	2		
		Wahl der Werkzeuge		0	1	2		
		Sauberes Arbeiten		0	1	2		
		Ordnung am Arbeitsplatz		0	1	2		
ME19 8	Sicherheit	Erkennen von Gefahrensituationen	gesicherter Stillstand des Zugfahrzeuges	0	1	2		<input checked="" type="checkbox"/>
		Gesundheits- und Sicherheitsbewusstsein		0	1	2		
		persönliche Schutzausrüstung	PSA (Handschuhe)	0	1	2		
		Sichere Handhabung der Werkzeuge und Maschinen		0	1	2		
		Umsetzung notwendiger Arbeitssicherheitsmassnahmen		0	1	2		
		Regeln für sicheres Arbeiten		0	1	2		
ME19 9	Sozial- und Selbstkompetenz	Eigenverantwortliches / selbständiges Handeln		0	1	2		<input checked="" type="checkbox"/>
		Umgangsformen		0	1	2		
		Überlegtes Vorgehen		0	1	2		
		Effizientes Arbeiten		0	1	2		

Unterschrift Experte 1: \_\_\_\_\_ : .....      Unterschrift Experte 2: \_\_\_\_\_ : .....



Landwirt/in Teilprüfung, QB Prakt. Arbeiten, 2023		Durchgang:	Experte 1: _____					
KandidatIn: / 23.05.2023		Kand.-Nr.:	Experte 2: _____					
<b>ME: Thema 20: Presse: Maschine und Traktor für den nächsten Einsatz vorbereiten</b>								
<b>Wenn Tageskontrolle bereits in einer anderen Aufgabe durchgeführt wurde, dann hier nicht bewerten ↓</b>								
Nr.	Aspekt	Kriterium	Beobachtung	Abzüge			Total Abzüge	Zu prüfen
ME20 1	Durchführung Tageskontrolle Traktor (optional)	Wasser / Kühlung		0	1	2		<input type="checkbox"/>
		Oel	Motorenöl	0	1	2		
		Licht	elektrische Anlagen	0	1	2		
		Kraftstoff		0	1	2		
		Ein Blick unters Fahrzeug	Pneu optisch, Öllachen	0	1	2		
		Rückspiegel / Scheiben	sauber, Einstellung	0	1	2		
		Hilfestellung durch die Experten		0	1	2		
ME20 2	Anhängen der Presse	fachgerechtes Anhängen	manövrieren	0	1	2		<input checked="" type="checkbox"/>
		Vollständiges Anschliessen	alles verbunden	0	1	2		
		Hilfestellung durch die Experten		0	1	2		
ME20 3	Kontrolle Presse	Mechanische Funktionen	Pickup, Walzen oder Gurte; Geräusche, Antriebsketten	0	1	2		<input checked="" type="checkbox"/>
		Schneidwerk	Anzahl und Zustand Messer	0	1	2		
		Reifen	Druck	0	1	2		
		Schmierung	Fett und Öle	0	1	2		
		Verschleissteile	Zinken	0	1	2		
		Verbrauchsmaterial	genügend Netz oder Folie vorhanden	0	1	2		
		Hilfestellung durch die Experten		0	1	2		
ME20 4	Grundeinstellungen	Pickup einstellen	3 - 5cm auf ebener Fläche	0	1	2		<input checked="" type="checkbox"/>
		Kontrolle des Pressdrucks	Druck wird gehalten	0	1	2		
		Hilfestellung durch die Experten		0	1	2		
ME20 5	Strassenverkehrsverschriften anwenden	Bremsen	Bremskontrolle durchführen	0	1	2		<input checked="" type="checkbox"/>
		Kontrolle Beleuchtung		0	1	2		
		Rückspiegel einstellen	100m	0	1	2		
		Signalisation	30km/h oder 40km/h, kennt Vorschriften	0	1	2		
		Lasten	Achslast, Stützlast	0	1	2		
		Abmessungen	Markierungen, Strassenverkehrsvorschriften	0	1	2		
		Hilfestellung durch die Experten		0	1	2		

**ME: Thema 20: Presse: Maschine und Traktor für den nächsten Einsatz vorbereiten**

		Wenn Tageskontrolle bereits in einer anderen Aufgabe durchgeführt wurde, dann hier nicht bewerten ↓									
Nr.	Aspekt	Kriterium	Beobachtung	Abzüge			Total Abzüge	Zu prüfen			
ME20 6	Methoden-Kompetenz	Arbeitsorganisation, vernetztes Denken		0	1	2			☑		
		Arbeitstechniken, Arbeitsmethoden		0	1	2					
		Leistung		0	1	2					
		Wahl der Werkzeuge		0	1	2					
		Sauberes Arbeiten		0	1	2					
		Ordnung am Arbeitsplatz		0	1	2					
ME20 7	Sicherheit	Erkennen von Gefahrensituationen		0	1	2			☑		
		Gesundheits- und Sicherheitsbewusstsein	Ergonomie	0	1	2					
		persönliche Schutzausrüstung	PSA	0	1	2					
		Sichere Handhabung der Werkzeuge und Maschinen		0	1	2					
		Umsetzung notwendiger Arbeitssicherheitsmassnahmen	Kammer sichern nach dem Öffnen	0	1	2					
		Regeln für sicheres Arbeiten		0	1	2					
ME20 8	Sozial- und Selbstkompetenz	Eigenverantwortliches / selbständiges Handeln		0	1	2			☑		
		Umgangsformen		0	1	2					
		Überlegtes Vorgehen		0	1	2					
		Effizientes Arbeiten		0	1	2					

Unterschrift Experte 1: \_\_\_\_\_ : .....      Unterschrift Experte 2: \_\_\_\_\_ : .....

Landwirt/in Teilprüfung, QB Prakt. Arbeiten, 2023		Durchgang:	Experte 1: _____						
KandidatIn: / 23.05.2023		Kand.-Nr.:	Experte 2: _____						
<b>ME: Thema 21: Düngerstreuer: Maschine und Zugfahrzeug vorbereiten</b>									
<b>Wenn Tageskontrolle bereits in einer anderen Aufgabe durchgeführt wurde, dann hier nicht bewerten ↓</b>									
Nr.	Aspekt	Kriterium	Beobachtung	Abzüge			Total Abzüge	Zu prüfen	
ME21 1	Durchführung Tageskontrolle Traktor (optional)	Wasser / Kühlung		0	1	2		<input type="checkbox"/>	
		Oel	Motorenöl	0	1	2			
		Licht	elektrische Anlagen	0	1	2			
		Kraftstoff		0	1	2			
		Ein Blick unters Fahrzeug	Pneu optisch, Öllachen	0	1	2			
		Rückspiegel / Scheiben	sauber, Einstellung	0	1	2			
		Hilfestellung durch die Experten		0	1	2			
ME21 2	Voreinstellungen am Traktor	Kontrolle Höhe der Unterlenker		0	1	2		<input checked="" type="checkbox"/>	
		Frontgewicht	Vorderachsbelastung min. 20 %	0	1	2			
		Hilfestellung durch die Experten		0	1	2			
ME21 3	Anbau Düngerstreuer	fachgerechter Anbau an Traktor	Unfallverhütung beachten	0	1	2		<input checked="" type="checkbox"/>	
		Höhe Dreipunkthydraulik einstellen		0	1	2			
		Neigung des Streuers einstellen	nach Handbuch	0	1	2			
		Einstellung Wurfschaufel	nach Handbuch	0	1	2			
		Hilfestellung durch die Experten		0	1	2			
ME21 4	Einstellung Düngerstreuer	Mengeneinstellung (100 kg pro ha)	Einstellung nach Streutabelle, evtl per App	0	1	2		<input checked="" type="checkbox"/>	
		Einstellungen nachkontrollieren		0	1	2			
		Hilfestellung durch die Experten		0	1	2			
ME21 5	Strassenverkehrsverschriften anwenden	Markierung des Traktors sichtbar und funktionstüchtig?		0	1	2		<input checked="" type="checkbox"/>	
		Blinker sichtbar und funktionstüchtig?		0	1	2			
		Hilfestellung durch die Experten		0	1	2			
ME21 6	Methoden-Kompetenz	Arbeitsorganisation, vernetztes Denken		0	1	2		<input checked="" type="checkbox"/>	
		Arbeitstechniken, Arbeitsmethoden		0	1	2			
		Leistung		0	1	2			
		Wahl der Werkzeuge		0	1	2			
		Sauberes Arbeiten		0	1	2			
		Ordnung am Arbeitsplatz		0	1	2			

**ME: Thema 21: Düngerstreuer: Maschine und Zugfahrzeug vorbereiten**

		Wenn Tageskontrolle bereits in einer anderen Aufgabe durchgeführt wurde, dann hier nicht bewerten ↓									
Nr.	Aspekt	Kriterium	Beobachtung	Abzüge					Total Abzüge	Zu prüfen	
ME21 7	Sicherheit	Erkennen von Gefahrensituationen	gesicherter Stillstand des Zugfahrzeuges	0	1	2					<input checked="" type="checkbox"/>
		Gesundheits- und Sicherheitsbewusstsein		0	1	2					
		persönliche Schutzausrüstung	PSA (Handschuhe)	0	1	2					
		Sichere Handhabung der Werkzeuge und Maschinen		0	1	2					
		Umsetzung notwendiger Arbeitssicherheitsmassnahmen		0	1	2					
		Regeln für sicheres Arbeiten		0	1	2					
ME21 8	Sozial- und Selbstkompetenz	Eigenverantwortliches / selbständiges Handeln		0	1	2					<input checked="" type="checkbox"/>
		Umgangsformen		0	1	2					
		Überlegtes Vorgehen		0	1	2					
		Effizientes Arbeiten		0	1	2					

Unterschrift Experte 1: \_\_\_\_\_ : .....      Unterschrift Experte 2: \_\_\_\_\_ : .....


**ME: Thema 22: Miststreuer: gezogen oder Aufbau**

			Wenn Tageskontrolle bereits in einer anderen Aufgabe durchgeführt wurde, dann hier nicht bewerten ↓										
Nr.	Aspekt	Kriterium	Beobachtung	Abzüge						Total Abzüge	Zu prüfen		
ME22 1	Durchführung Tageskontrolle Traktor (optional)	Wasser / Kühlung		0	1	2							<input type="checkbox"/>
		Oel	Motorenöl	0	1	2							
		Licht	elektrische Anlagen	0	1	2							
		Kraftstoff		0	1	2							
		Ein Blick unters Fahrzeug	Pneu optisch, Öllachen	0	1	2							
		Rückspiegel / Scheiben	sauber, Einstellung	0	1	2							
		Hilfestellung durch die Experten		0	1	2							
ME22 2	Anhängen Miststreuer	fachgerechtes Anhängen an Traktor	Unfallverhütung beachten	0	1	2							<input checked="" type="checkbox"/>
		Stützlast beachten	gem. Angabe des Herstellers	0	1	2							
		Rückspiegel einstellen		0	1	2							
		Bremskontrolle		0	1	2							
		Hilfestellung durch die Experten		0	1	2							
ME22 3	Miststreuer vorbereiten	Kratzbodenspannung überprüfen	gem. Handbuch, Mitte Streuerkette anheben: Spiel max. 10 cm	0	1	2							<input checked="" type="checkbox"/>
		Schmierung kontrollieren und ausführen	gemäss Handbuch	0	1	2							
		Schutzvorrichtungen vorhanden?	Kettenschutz, Zapfwellenschutz, Streuwalzenschutz	0	1	2							
		Reifendruck kontrollieren		0	1	2							
		Hilfestellung durch die Experten		0	1	2							
ME22 4	Strassenverkehrsorschriften anwenden	Beleuchtung und Blinker kontrollieren	ev. reinigen	0	1	2							<input checked="" type="checkbox"/>
		Markierungsschilder vorhanden und gut sichtbar?	Dreieck	0	1	2							
		Signalisation Traktor und Maschine in Ordnung?		0	1	2							
		Geschwindigkeitsvorschriften kennen	30 oder 40 km/h	0	1	2							
		Einlösvorschriften bei 40 km/h kennen	grünes Kontrollschild	0	1	2							
		Einlösvorschriften bei Breite von 2.55 - 3 m kennen	braunes Kontrollschild	0	1	2							
		Hilfestellung durch die Experten		0	1	2							

**ME: Thema 22: Miststreuer: gezogen oder Aufbau**

			Wenn Tageskontrolle bereits in einer anderen Aufgabe durchgeführt wurde, dann hier nicht bewerten ↓															
Nr.	Aspekt	Kriterium	Beobachtung						Abzüge				Total Abzüge	Zu prüfen				
ME22 5	Methoden-Kompetenz	Arbeitsorganisation, vernetztes Denken							0	1	2							☑
		Arbeitstechniken, Arbeitsmethoden							0	1	2							
		Leistung							0	1	2							
		Wahl der Werkzeuge							0	1	2							
		Sauberes Arbeiten							0	1	2							
		Ordnung am Arbeitsplatz							0	1	2							
ME22 6	Sicherheit	Erkennen von Gefahrensituationen	gesicherter Stillstand des Zugfahrzeuges															☑
		Gesundheits- und Sicherheitsbewusstsein							0	1	2							
		persönliche Schutzausrüstung	PSA (Handschuhe)															
		Sichere Handhabung der Werkzeuge und Maschinen							0	1	2							
		Umsetzung notwendiger Arbeitssicherheitsmassnahmen	Sicherheitsgurte tragen															
		Regeln für sicheres Arbeiten							0	1	2							
ME22 7	Sozial- und Selbstkompetenz	Eigenverantwortliches / selbständiges Handeln							0	1	2							☑
		Umgangsformen							0	1	2							
		Überlegtes Vorgehen							0	1	2							
		Effizientes Arbeiten							0	1	2							

Unterschrift Experte 1: \_\_\_\_\_ : .....      Unterschrift Experte 2: \_\_\_\_\_ : .....


Landwirt/in Teilprüfung, QB Prakt. Arbeiten, 2023		Durchgang:	Experte 1: _____					
KandidatIn: / 23.05.2023		Kand.-Nr.:	Experte 2: _____					
<b>ME: Thema 23: Jauchefass: zum Jauche ausführen vorbereiten</b>								
<b>Wenn Tageskontrolle bereits in einer anderen Aufgabe durchgeführt wurde, dann hier nicht bewerten ↓</b>								
Nr.	Aspekt	Kriterium	Beobachtung	Abzüge			Total Abzüge	Zu prüfen
ME23 1	Durchführung Tageskontrolle Traktor (optional)	Wasser / Kühlung		0	1	2		<input type="checkbox"/>
		Oel	Motorenöl	0	1	2		
		Licht	elektrische Anlagen	0	1	2		
		Kraftstoff		0	1	2		
		Ein Blick unters Fahrzeug	Pneu optisch, Öllachen	0	1	2		
		Rückspiegel / Scheiben	sauber, Einstellung	0	1	2		
		Hilfestellung durch die Experten		0	1	2		
ME23 2	Anhängen Jauchefass	fachgerechtes Anhängen an Traktor	Unfallverhütung beachten	0	1	2		<input checked="" type="checkbox"/>
		Rückspiegel einstellen		0	1	2		
		Bremskontrolle		0	1	2		
		Hilfestellung durch die Experten		0	1	2		
ME23 3	Kontrolle Jauchefass	Schmierung kontrollieren und ausführen	gemäss Handbuch	0	1	2		<input checked="" type="checkbox"/>
		Reifendruck kontrollieren		0	1	2		
		Kontrolle Ölstand, Tröpfler		0	1	2		
		Schutzvorrichtungen vorhanden?	Zapfwellenschutz, Kettenschutz, Überdruckventil, Abscheider entleert	0	1	2		
		Kontrolle Rotation beim Pumpfass		0	1	2		
Hilfestellung durch die Experten		0	1	2				
ME23 4	Strassenverkehrsorschriften anwenden	Beleuchtung und Blinker kontrollieren	ev. reinigen	0	1	2		<input checked="" type="checkbox"/>
		Markierungsschilder vorhanden und gut sichtbar?	Dreieck	0	1	2		
		Signalisation Traktor und Maschine in Ordnung?		0	1	2		
		Geschwindigkeitsvorschriften kennen	30 oder 40 km/h	0	1	2		
		Einlösvorschriften bei 40 km/h kennen	grünes Kontrollschild	0	1	2		
		Einlösvorschriften bei Breite von 2.55 - 3 m kennen	braunes Kontrollschild	0	1	2		
		Hilfestellung durch die Experten		0	1	2		
ME23 5	Zur Grube fahren zum Fass befüllen (Fass wird nicht befüllt)	Öffnen Jauchegrube	Vorsichtsmassnahmen treffen	0	1	2		<input checked="" type="checkbox"/>
		Organisation Ladestelle	Schlauch gesichert? / Öffnung absichern	0	1	2		
		Hilfestellung durch die Experten		0	1	2	3	

**ME: Thema 23: Jauchefass: zum Jauche ausführen vorbereiten**

		Wenn Tageskontrolle bereits in einer anderen Aufgabe durchgeführt wurde, dann hier nicht bewerten ↓									
Nr.	Aspekt	Kriterium	Beobachtung	Abzüge			Total Abzüge	Zu prüfen			
ME23 6	Methoden-Kompetenz	Arbeitsorganisation, vernetztes Denken		0	1	2			<input checked="" type="checkbox"/>		
		Leistung		0	1	2					
		Qualität der Arbeit		0	1	2					
		Sauberes Arbeiten		0	1	2					
		Geübter Umgang mit Maschinen		0	1	2					
ME23 7	Sicherheit	Erkennen von Gefahrensituationen	gesicherter Stillstand des Zugfahrzeuges	0	1	2			<input checked="" type="checkbox"/>		
		Gesundheits- und Sicherheitsbewusstsein		0	1	2					
		persönliche Schutzausrüstung	PSA (Handschuhe)	0	1	2					
		Sichere Handhabung der Werkzeuge und Maschinen		0	1	2					
		Umsetzung notwendiger Arbeitssicherheitsmassnahmen	Sicherheitsgurte tragen	0	1	2					
		Regeln für sicheres Arbeiten		0	1	2					
ME23 8	Sozial- und Selbstkompetenz	Eigenverantwortliches / selbständiges Handeln		0	1	2			<input checked="" type="checkbox"/>		
		Umgangsformen		0	1	2					
		Überlegtes Vorgehen		0	1	2					
		Effizientes Arbeiten		0	1	2					

Unterschrift Experte 1: \_\_\_\_\_ : .....      Unterschrift Experte 2: \_\_\_\_\_ : .....



Landwirt/in Teilprüfung, QB Prakt. Arbeiten, 2023		Durchgang:	Experte 1: _____					
KandidatIn: / 23.05.2023		Kand.-Nr.:	Experte 2: _____					
<b>ME: Thema 24: Pflug: Grundeinstellungen vornehmen</b>								
<b>Wenn Tageskontrolle bereits in einer anderen Aufgabe durchgeführt wurde, dann hier nicht bewerten ↓</b>								
Nr.	Aspekt	Kriterium	Beobachtung	Abzüge			Total Abzüge	Zu prüfen
ME24 1	Durchführung Tageskontrolle Traktor (optional)	Wasser / Kühlung		0	1	2		<input type="checkbox"/>
		Oel	Motorenöl	0	1	2		
		Licht	elektrische Anlagen	0	1	2		
		Kraftstoff		0	1	2		
		Ein Blick unters Fahrzeug	Pneu optisch, Öllachen	0	1	2		
		Rückspiegel / Scheiben	sauber, Einstellung	0	1	2		
		Hilfestellung durch die Experten		0	1	2		
ME24 2	Anbau Pflug	Höhe der Unterlenker einstellen		0	1	2		<input checked="" type="checkbox"/>
		fachgerechter Anbau an Traktor	Unfallverhütung beachten, Frontgewicht	0	1	2		
		Verschleissteile kontrollieren	Vorschäler, Pflugspitze, Schar, Anlageblech	0	1	2		
		Schmierung kontrollieren und ausführen	gemäss Handbuch	0	1	2		
		Einstellung Regelhydraulik		0	1	2		
		Hilfestellung durch die Experten		0	1	2		
ME24 3	Grundeinstellung Pflug	fachgerechte Einstellung	parallel zum Boden, Vorderfurchenbreite, ev. Vorschäler	0	1	2		<input checked="" type="checkbox"/>
		ausreichende Belastung der Vorderachse?	min. 20 %	0	1	2		
		Hilfestellung durch die Experten		0	1	2		
ME24 4	Strassenverkehrsverschriften anwenden	Beleuchtung und Blinker kontrollieren		0	1	2		<input checked="" type="checkbox"/>
		20 % des Gewichtes auf der Vorderachse		0	1	2		
		Signalisation Traktor und Maschine in Ordnung?	Kegel	0	1	2		
		Seitenstreben arretieren		0	1	2		
		Hilfestellung durch die Experten		0	1	2		
ME24 5	Methoden-Kompetenz	Arbeitsorganisation, vernetztes Denken		0	1	2		<input checked="" type="checkbox"/>
		Leistung		0	1	2		
		Qualität der Arbeit		0	1	2		
		Sauberes Arbeiten		0	1	2		
		Geübter Umgang mit Maschinen		0	1	2		

**ME: Thema 24: Pflug: Grundeinstellungen vornehmen**

		Wenn Tageskontrolle bereits in einer anderen Aufgabe durchgeführt wurde, dann hier nicht bewerten ↓										
Nr.	Aspekt	Kriterium	Beobachtung	Abzüge					Total Abzüge	Zu prüfen		
ME24 6	Sicherheit	Erkennen von Gefahrensituationen	Motor ausschalten	0	1	2						<input checked="" type="checkbox"/>
		Gesundheits- und Sicherheitsbewusstsein		0	1	2						
		persönliche Schutzausrüstung	PSA (Handschuhe)	0	1	2						
		Sichere Handhabung der Werkzeuge und Maschinen		0	1	2						
		Umsetzung notwendiger Arbeitssicherheitsmassnahmen		0	1	2						
		Regeln für sicheres Arbeiten		0	1	2						
ME24 7	Sozial- und Selbstkompetenz	Eigenverantwortliches / selbständiges Handeln		0	1	2						<input checked="" type="checkbox"/>
		Umgangsformen		0	1	2						
		Überlegtes Vorgehen		0	1	2						
		Effizientes Arbeiten		0	1	2						

Unterschrift Experte 1: \_\_\_\_\_ : .....      Unterschrift Experte 2: \_\_\_\_\_ : .....


**ME: Thema 25: Bodenbearbeitungsgeräte vorbereiten**

			Wenn Tageskontrolle bereits in einer anderen Aufgabe durchgeführt wurde, dann hier nicht bewerten ↓						
Nr.	Aspekt	Kriterium	Beobachtung	Abzüge			Total Abzüge	Zu prüfen	
ME25 1	Durchführung Tageskontrolle Traktor (optional)	Wasser / Kühlung		0	1	2			<input type="checkbox"/>
		Oel	Motorenöl	0	1	2			
		Licht	elektrische Anlagen	0	1	2			
		Kraftstoff		0	1	2			
		Ein Blick unters Fahrzeug	Pneu optisch, Öllachen	0	1	2			
		Rückspiegel / Scheiben	sauber, Einstellung	0	1	2			
		Hilfestellung durch die Experten		0	1	2			
ME25 2	Anbau Kreiselegge / Fräse	fachgerechter Anbau an Traktor	Unfallverhütung beachten	0	1	2			<input checked="" type="checkbox"/>
		Ausrichtung Maschine	manövrieren routiniert = 0, umständlich = 1, waagrecht / Unterlenker	0	1	2			
		Hilfestellung durch die Experten		0	1	2			
ME25 3	Grundeinstellung vornehmen	Arbeitstiefe einstellen	je nach Kultur und Zustand der Zinken	0	1	2			<input checked="" type="checkbox"/>
		Schollenbrecher einstellen	Schollenbrecher in Grundstellung	0	1	2			
		Hilfestellung durch die Experten		0	1	2			
ME25 4	Kontrolle Gerät	Ölstände / schmieren		0	1	2			<input checked="" type="checkbox"/>
		Hilfestellung durch die Experten		0	1	2			
ME25 5	Zinken ersetzen	Maschine anheben und vor dem Absenken sichern	Unterstellbock oder geeignetes Hilfsmittel	0	1	2			<input checked="" type="checkbox"/>
		Zinken demontieren	richtige Werkzeugwahl	0	1	2			
		Zinken ersetzen	richtiger Einbau	0	1	2			
		Hilfestellung durch die Experten		0	1	2		5	
ME25 6	Strassenverkehrsverschriften anwenden	Beleuchtung und Blinker kontrollieren		0	1	2			<input checked="" type="checkbox"/>
		20 % des Gewichtes auf der Vorderachse	genügend Frontgewicht	0	1	2			
		Signalisation Traktor und Maschine in Ordnung?	Vorschriften interpretieren	0	1	2			
		Markierungsschilder vorhanden und gut sichtbar?		0	1	2			
		Hilfestellung durch die Experten		0	1	2			
ME25 7	Methoden-Kompetenz	Arbeitsorganisation, vernetztes Denken		0	1	2			<input checked="" type="checkbox"/>
		Leistung		0	1	2			
		Qualität der Arbeit		0	1	2			
		Sauberes Arbeiten		0	1	2			
		Geübter Umgang mit Maschinen		0	1	2			

**ME: Thema 25: Bodenbearbeitungsgeräte vorbereiten**

			Wenn Tageskontrolle bereits in einer anderen Aufgabe durchgeführt wurde, dann hier nicht bewerten ↓													
Nr.	Aspekt	Kriterium	Beobachtung						Abzüge				Total Abzüge	Zu prüfen		
ME25 8	Sicherheit	Erkennen von Gefahrensituationen	Motor ausschalten						0	1	2					☑
		Gesundheits- und Sicherheitsbewusstsein							0	1	2					
		persönliche Schutzausrüstung	PSA (Handschuhe)						0	1	2					
		Sichere Handhabung der Werkzeuge und Maschinen							0	1	2					
		Umsetzung notwendiger Arbeitssicherheitsmassnahmen							0	1	2					
		Regeln für sicheres Arbeiten							0	1	2					
ME25 9	Sozial- und Selbstkompetenz	Eigenverantwortliches / selbständiges Handeln							0	1	2					☑
		Umgangsformen							0	1	2					
		Überlegtes Vorgehen							0	1	2					
		Effizientes Arbeiten							0	1	2					


Unterschrift Experte 1: \_\_\_\_\_ : .....      Unterschrift Experte 2: \_\_\_\_\_ : .....

Landwirt/in Teilprüfung, QB Prakt. Arbeiten, 2023		Durchgang:	Experte 1: _____					
KandidatIn: / 23.05.2023		Kand.-Nr.:	Experte 2: _____					
<b>ME: Thema 26: Sämaschine: Inbetriebnahme</b>								
<b>Wenn Tageskontrolle bereits in einer anderen Aufgabe durchgeführt wurde, dann hier nicht bewerten ↓</b>								
Nr.	Aspekt	Kriterium	Beobachtung	Abzüge			Total Abzüge	Zu prüfen
ME26 1	Durchführung Tageskontrolle Traktor (optional)	Wasser / Kühlung		0	1	2		<input type="checkbox"/>
		Oel	Motorenöl	0	1	2		
		Licht	elektrische Anlagen	0	1	2		
		Kraftstoff		0	1	2		
		Ein Blick unters Fahrzeug	Pneu optisch, Öllachen	0	1	2		
		Rückspiegel / Scheiben	sauber, Einstellung	0	1	2		
		Hilfestellung durch die Experten		0	1	2		
ME26 2	Anbau Sämaschine	fachgerechter Anbau an Traktor	Unfallverhütung beachten	0	1	2		<input checked="" type="checkbox"/>
		Ausrichtung Maschine	manövrieren routiniert = 0, umständlich = 1 waagrecht, Unter- und Oberlenker	0	1	2		
		Kontrolle Reifendruck der Sämaschine		0	1	2		
		Säscharen kontrollieren	Verstopfungen, Verkrümmungen, Schäden	0	1	2		
		Hilfestellung durch die Experten		0	1	2		
ME26 3	Einstellung Sämaschine	Einstellung Saatmenge	Saattabelle verwenden	0	1	2		<input checked="" type="checkbox"/>
		Saatmenge pro Are abdrehen		0	1	2		
		Vorgang wiederholen bis 2 kg/a korrekt eingestellt sind	zweimal gleiche Messung	0	1	2		
		Funktionsfähigkeit für Saat bereitstellen	Schieber auf, Säbalken in Position, Antrieb richtig	0	1	2		
		Hilfestellung durch die Experten		0	1	2		
ME26 4	Spuranzeiger/Fahrgassen- Schaltung kontrollieren	Einstellung nach Handbuch überprüfen		0	1	2		<input checked="" type="checkbox"/>
		Hilfestellung durch die Experten		0	1	2		
ME26 5	Strassenverkehrsverschriften anwenden	Beleuchtung und Blinker kontrollieren		0	1	2		<input checked="" type="checkbox"/>
		20 % des Gewichtes auf der Vorderachse	genügend Frontgewicht	0	1	2		
		Signalisation Traktor und Maschine in Ordnung?		0	1	2		
		Markierungsschilder vorhanden und gut sichtbar?		0	1	2		
		Hilfestellung durch die Experten		0	1	2		

**ME: Thema 26: Sämaschine: Inbetriebnahme**

		Wenn Tageskontrolle bereits in einer anderen Aufgabe durchgeführt wurde, dann hier nicht bewerten ↓									
Nr.	Aspekt	Kriterium	Beobachtung	Abzüge			Total Abzüge	Zu prüfen			
ME26 6	Methoden-Kompetenz	Arbeitsorganisation, vernetztes Denken		0	1	2					☑
		Leistung		0	1	2					
		Qualität der Arbeit		0	1	2					
		Sauberes Arbeiten		0	1	2					
		Geübter Umgang mit Maschinen		0	1	2					
ME26 7	Sicherheit	Erkennen von Gefahrensituationen	Motor ausschalten	0	1	2					☑
		Gesundheits- und Sicherheitsbewusstsein		0	1	2					
		persönliche Schutzausrüstung	PSA (Handschuhe)	0	1	2					
		Sichere Handhabung der Werkzeuge und Maschinen		0	1	2					
		Umsetzung notwendiger Arbeitssicherheitsmassnahmen		0	1	2					
		Regeln für sicheres Arbeiten		0	1	2					
ME26 8	Sozial- und Selbstkompetenz	Eigenverantwortliches / selbständiges Handeln		0	1	2					☑
		Umgangsformen		0	1	2					
		Überlegtes Vorgehen		0	1	2					
		Effizientes Arbeiten		0	1	2					

Unterschrift Experte 1: \_\_\_\_\_ : .....      Unterschrift Experte 2: \_\_\_\_\_ : .....


Landwirt/in Teilprüfung, QB Prakt. Arbeiten, 2023		Durchgang:	Experte 1: _____					
KandidatIn: / 23.05.2023		Kand.-Nr.:	Experte 2: _____					
<b>ME: Thema 27: Sämaschine: Maschine sachgemäss warten</b>								
<b>Wenn Tageskontrolle bereits in einer anderen Aufgabe durchgeführt wurde, dann hier nicht bewerten ↓</b>								
Nr.	Aspekt	Kriterium	Beobachtung	Abzüge			Total Abzüge	Zu prüfen
ME27 1	Durchführung Tageskontrolle Traktor (optional)	Wasser / Kühlung		0	1	2		<input type="checkbox"/>
		Oel	Motorenöl	0	1	2		
		Licht	elektrische Anlagen	0	1	2		
		Kraftstoff		0	1	2		
		Ein Blick unters Fahrzeug	Pneu optisch, Öllachen	0	1	2		
		Rückspiegel / Scheiben	sauber, Einstellung	0	1	2		
		Hilfestellung durch die Experten		0	1	2		
ME27 2	Sämaschine reinigen	Reinigen der Sämaschine	Maschine kann schon sauber sein	0	1	2		<input checked="" type="checkbox"/>
		Hilfestellung durch die Experten		0	1	2		
ME27 3	Sämaschine entleeren	Säwannen anbringen	geübter Umgang mit der Maschine	0	1	2		<input checked="" type="checkbox"/>
		Entleeren über Bodenklappen oder Auslasschieber		0	1	2		
		Saatgut in Originalverpackung zurückleeren oder Sack beschriften		0	1	2		
		Hilfestellung durch die Experten		0	1	2		
ME27 4	Kontrollen	Verschleissteile: Scharen, Spurlockerer, Markeur		0	1	2		<input checked="" type="checkbox"/>
		Säwelle, Bodenklappen	Abnutzung, Funktionstüchtigkeit	0	1	2		
		Fahrgassenschaltung	Funktionskontrolle	0	1	2		
		Hydraulikschläuche	Risse und Dichtheit	0	1	2		
		Reifen	auf Risse und genügend Luftdruck	0	1	2		
		Beleuchtung	Funktionskontrolle	0	1	2		
		Hilfestellung durch die Experten		0	1	2		
ME27 5	Schmieren	Maschine abschmieren	sämtliche Schmiernippel nach Wartungsplan	0	1	2		<input checked="" type="checkbox"/>
		Hilfestellung durch die Experten		0	1	2		
ME27 6	Methoden-Kompetenz	Arbeitsorganisation, vernetztes Denken		0	1	2		<input checked="" type="checkbox"/>
		Leistung		0	1	2		
		Qualität der Arbeit		0	1	2		
		Sauberes Arbeiten		0	1	2		
		Geübter Umgang mit Maschinen		0	1	2		

**ME: Thema 27: Sämaschine: Maschine sachgemäss warten**

		Wenn Tageskontrolle bereits in einer anderen Aufgabe durchgeführt wurde, dann hier nicht bewerten ↓									
Nr.	Aspekt	Kriterium	Beobachtung	Abzüge			Total Abzüge	Zu prüfen			
ME27 7	Sicherheit	Erkennen von Gefahrensituationen	Motor ausschalten	0	1	2			<input checked="" type="checkbox"/>		
		Gesundheits- und Sicherheitsbewusstsein		0	1	2					
		persönliche Schutzausrüstung	PSA (Handschuhe)	0	1	2					
		Sichere Handhabung der Werkzeuge und Maschinen		0	1	2					
		Umsetzung notwendiger Arbeitssicherheitsmassnahmen		0	1	2					
		Regeln für sicheres Arbeiten		0	1	2					
ME27 8	Sozial- und Selbstkompetenz	Eigenverantwortliches / selbständiges Handeln		0	1	2			<input checked="" type="checkbox"/>		
		Umgangsformen		0	1	2					
		Überlegtes Vorgehen		0	1	2					
		Effizientes Arbeiten		0	1	2					

Unterschrift Experte 1: \_\_\_\_\_ : .....      Unterschrift Experte 2: \_\_\_\_\_ : .....



Landwirt/in Teilprüfung, QB Prakt. Arbeiten, 2023		Durchgang:	Experte 1: _____						
KandidatIn: / 23.05.2023		Kand.-Nr.:	Experte 2: _____						
<b>ME: Thema 28: Rundballen transportieren</b>									
Nr.	Aspekt	Kriterium	Beobachtung	Abzüge				Total Abzüge	Zu prüfen
ME28 1	Auswahl und Bereitstellung Traktor und Anhänger	geeigneter Traktor	Anhängelast überprüfen (Fahrzeugausweis)	0	1	2			✓
		geeigneter Anhänger	Nutzlast	0	1	2			
		Hilfestellung durch die Experten			0	1	2		
ME28 2	Ladegerät vorbereiten	korrektes Heranfahen und Ankuppeln	routiniert = 0, unsicher = 1	0	1	2			✓
		Sicherheitsvorkehrungen beachten	Doppelbereifung, Heckgewicht	0	1	2			
		Hilfestellung durch die Experten			0	1	2		
ME28 3	Anbau Anhänger	korrektes Anhängen		0	1	2			✓
		Kontrolle Beleuchtung und Blinker		0	1	2			
		Bremstest		0	1	2			
		Reifendruck		0	1	2			
		Hilfestellung durch die Experten			0	1	2	4	
ME28 4	Strassenverkehrsvorschriften anwenden	Beleuchtung und Blinker kontrollieren	ev. reinigen	0	1	2			✓
		Markierungsschilder vorhanden und gut sichtbar?		0	1	2			
		Signalisation Traktor und Maschine in Ordnung?		0	1	2			
		Geschwindigkeitsvorschriften kennen	30 oder 40 km/h	0	1	2			
		Gewichtsvorschriften kennen	nach Fahrzeugauswahl und Typenschild	0	1	2			
		Masse kennen, Massnahmen treffen	(weiss wo nachschauen)	0	1	2			
		Hilfestellung durch die Experten			0	1	2		
ME28 5	Ausführen Arbeit	Rundballen aufladen	Lademenge beachten / Gewicht / keine Schäden an Folie	0	1	2			✓
		Rundballen sichern	Strassenverkehrsvorschriften beachten	0	1	2			
		Hilfestellung durch die Experten			0	1	2		

**ME: Thema 28: Rundballen transportieren**

Nr.	Aspekt	Kriterium	Beobachtung	Abzüge			Total Abzüge	Zu prüfen
ME28 6	Sicherheit	Kippgefahr		0	1	2		<input checked="" type="checkbox"/>
		Manöver vorwärts / rückwärts	Unfallverhütung beachten / nicht unter Last treten	0	1	2		
		Hilfestellung durch die Experten		0	1	2		
		Erkennen von Gefahrensituationen		0	1	2		
		Gesundheits- und Sicherheitsbewusstsein	Drittpersonen aus Gefahrenbereich weisen	0	1	2		
		persönliche Schutzausrüstung	PSA (Handschuhe, Sicherheitsschuhe)	0	1	2		
		Sichere Handhabung der Werkzeuge und Maschinen		0	1	2		
		Umsetzung notwendiger Arbeitssicherheitsmassnahmen	Sicherheitsgurte tragen	0	1	2		
		Regeln für sicheres Arbeiten		0	1	2		
ME28 7	Methoden-Kompetenz	Arbeitsorganisation, vernetztes Denken		0	1	2		<input checked="" type="checkbox"/>
		Leistung		0	1	2		
		Qualität der Arbeit		0	1	2		
		Sauberes Arbeiten		0	1	2		
		Geübter Umgang mit Maschinen		0	1	2		
ME28 8	Sozial- und Selbstkompetenz	Eigenverantwortliches / selbständiges Handeln		0	1	2		<input checked="" type="checkbox"/>
		Umgangsformen		0	1	2		
		Überlegtes Vorgehen		0	1	2		
		Effizientes Arbeiten		0	1	2		

Unterschrift Experte 1: \_\_\_\_\_ : .....      Unterschrift Experte 2: \_\_\_\_\_ : .....

**ME: Thema 29: Paletten/Paloxe laden und transportieren**

Nr.	Aspekt	Kriterium	Beobachtung	Abzüge					Total Abzüge	Zu prüfen	
ME29 1	Auswahl und Bereitstellung Traktor und Anhänger	geeigneter Traktor	Anhängelast überprüfen (Fahrzeugausweis)	0	1	2					☑
		Geeigneter Anhänger	Nutzlast	0	1	2					
		Hilfestellung durch die Experten		0	1	2					
ME29 2	Ladegerät vorbereiten	korrektes Heranfahen und Ankuppeln	routiniert = 0, unsicher = 1	0	1	2					☑
		Sicherheitsvorkehrungen beachten		0	1	2					
		Hilfestellung durch die Experten		0	1	2					
ME29 3	Anbau Anhänger	korrektes Anhängen		0	1	2					☑
		Kontrolle Beleuchtung und Blinker		0	1	2					
		Bremstest		0	1	2					
		Reifendruck		0	1	2					
		Hilfestellung durch die Experten		0	1	2			5		
ME29 4	Strassenverkehrsvorschriften anwenden	Beleuchtung und Blinker kontrollieren		0	1	2					☑
		Markierungsschilder vorhanden und gut sichtbar?		0	1	2					
		Signalisation Traktor und Maschine in Ordnung?		0	1	2					
		Geschwindigkeitsvorschriften kennen	30 oder 40 km/h	0	1	2					
		Gewichtsvorschriften kennen	nach Fahrzeugauswahl und Typenschild	0	1	2					
		Masse kennen, Massnahmen treffen	(weiss wo nachschauen)	0	1	2					
		Hilfestellung durch die Experten		0	1	2					
ME29 5	Ausführen Arbeit	Paletten / Paloxen aufladen	Lademenge beachten / Gewicht / formschlüssig geladen	0	1	2					☑
		Paletten / Paloxen sichern	Strassenverkehrsvorschriften beachten, Kantenschutz	0	1	2					
		Hilfestellung durch die Experten		0	1	2			5		

**ME: Thema 29: Paletten/Paloxe laden und transportieren**

Nr.	Aspekt	Kriterium	Beobachtung	Abzüge			Total Abzüge	Zu prüfen		
ME29 6	Sicherheit	Kippgefahr		0	1	2			5	<input checked="" type="checkbox"/>
		Manöver vorwärts / rückwärts	Unfallverhütung beachten / nicht unter Last treten	0	1	2				
		Hilfestellung durch die Experten		0	1	2				
		Erkennen von Gefahrensituationen	Motor ausschalten	0	1	2				
		Gesundheits- und Sicherheitsbewusstsein	Drittpersonen aus Gefahrenbereich weisen	0	1	2				
		persönliche Schutzausrüstung	PSA (Handschuhe, Sicherheitsschuhe)	0	1	2				
		Sichere Handhabung der Werkzeuge und Maschinen		0	1	2				
		Umsetzung notwendiger Arbeitssicherheitsmassnahmen	Sicherheitsgurt tragen	0	1	2				
		Regeln für sicheres Arbeiten		0	1	2				
ME29 7	Methoden-Kompetenz	Arbeitsorganisation, vernetztes Denken		0	1	2				<input checked="" type="checkbox"/>
		Leistung		0	1	2				
		Qualität der Arbeit		0	1	2				
		Sauberes Arbeiten		0	1	2				
		Geübter Umgang mit Maschinen		0	1	2				
ME29 8	Sozial- und Selbstkompetenz	Eigenverantwortliches / selbständiges Handeln		0	1	2				<input checked="" type="checkbox"/>
		Umgangsformen		0	1	2				
		Überlegtes Vorgehen		0	1	2				
		Effizientes Arbeiten		0	1	2				

Unterschrift Experte 1: \_\_\_\_\_ : .....      Unterschrift Experte 2: \_\_\_\_\_ : .....

Landwirt/in Teilprüfung, QB Prakt. Arbeiten, 2023		Durchgang:	Experte 1: _____						
KandidatIn: / 23.05.2023		Kand.-Nr.:	Experte 2: _____						
<b>ME: Thema 30: Anhänger für den Transport vorbereiten</b>									
Nr.	Aspekt	Kriterium	Beobachtung	Abzüge			Total Abzüge	Zu prüfen	
ME30 1	Auswahl und Bereitstellung Traktor und Anhänger	geeigneter Traktor	Anhängelast überprüfen (Fahrzeugausweis)	0	1	2		✓	
		Geeigneter Anhänger	Nutzlast / Stützlast	0	1	2			
		Hilfestellung durch die Experten			0	1	2		
ME30 2	Anbau Anhänger	korrektes Anhängen		0	1	2		✓	
		Kontrolle Beleuchtung und Blinker		0	1	2			
		Bremstest		0	1	2			
		Reifendruck		0	1	2			
		Hilfestellung durch die Experten			0	1	2		
ME30 3	Reparatur Blinker	Blinkerglas demontieren (Schlussleuchte)	geeignete Hilfsmittel auswählen	0	1	2		✓	
		Birne ersetzen			0	1	2		
		Funktionsweise überprüfen	Kontrolllampe / Kontaktspray	0	1	2			
		Hilfestellung durch die Experten			0	1	2		
ME30 4	Strassenverkehrsvorschriften anwenden	Beleuchtung und Blinker kontrollieren		0	1	2		✓	
		Anhängelast Traktor überprüfen	sh. Fahrzeugausweis	0	1	2			
		Stützlast beachten	Gewicht verteilen	0	1	2			
		Maximallast des Anhängers berücksichtigen		0	1	2			
		Markierungsschilder vorhanden und gut sichtbar?	Dreieck, Tempolimit	0	1	2			
		Signalisation Traktor und Anhänger in Ordnung?		0	1	2			
		Maximallänge des Zuges kennen	18.75 m	0	1	2			
		Sicherung der Ladung	genügend Spanngurten in gutem Zustand	0	1	2			
		Hilfestellung durch die Experten			0	1	2		
ME30 5	Methoden-Kompetenz	Arbeitsorganisation, vernetztes Denken		0	1	2		✓	
		Leistung			0	1	2		
		Qualität der Arbeit			0	1	2		
		Sauberes Arbeiten			0	1	2		
		Geübter Umgang mit Maschinen			0	1	2		

**ME: Thema 30: Anhänger für den Transport vorbereiten**

Nr.	Aspekt	Kriterium	Beobachtung	Abzüge			Total Abzüge	Zu prüfen
ME30 6	Sicherheit	Erkennen von Gefahrensituationen	Motor ausschalten	0	1	2		<input checked="" type="checkbox"/>
		Gesundheits- und Sicherheitsbewusstsein		0	1	2		
		persönliche Schutzausrüstung	PSA (Handschuhe)	0	1	2		
		Sichere Handhabung der Werkzeuge und Maschinen		0	1	2		
		Umsetzung notwendiger Arbeitssicherheitsmassnahmen	Sicherheitsgurte tragen	0	1	2		
		Regeln für sicheres Arbeiten		0	1	2		
ME30 7	Sozial- und Selbstkompetenz	Eigenverantwortliches / selbständiges Handeln		0	1	2		<input checked="" type="checkbox"/>
		Umgangsformen		0	1	2		
		Überlegtes Vorgehen		0	1	2		
		Effizientes Arbeiten		0	1	2		

Unterschrift Experte 1: \_\_\_\_\_ : .....      Unterschrift Experte 2: \_\_\_\_\_ : .....


Landwirt/in Teilprüfung, QB Prakt. Arbeiten, 2023		Durchgang:	Experte 1: _____					
KandidatIn: / 23.05.2023		Kand.-Nr.:	Experte 2: _____					
<b>ME: Thema 31: Pflanzenschutzspritze für die Arbeit vorbereiten</b>								
<b>Wenn Tageskontrolle bereits in einer anderen Aufgabe durchgeführt wurde, dann hier nicht bewerten ↓</b>								
Nr.	Aspekt	Kriterium	Beobachtung	Abzüge			Total Abzüge	Zu prüfen
ME31 1	Durchführung Tageskontrolle Traktor (optional)	Wasser / Kühlung		0	1	2		<input type="checkbox"/>
		Oel	Motorenöl	0	1	2		
		Licht	elektrische Anlagen	0	1	2		
		Kraftstoff		0	1	2		
		Ein Blick unters Fahrzeug	Pneu optisch, Öllachen	0	1	2		
		Rückspiegel / Scheiben	sauber, Einstellung	0	1	2		
		Hilfestellung durch die Experten		0	1	2		
ME31 2	Anbau Pflanzenschutzspritze	Unterlenker einstellen	auf gleicher Höhe	0	1	2		<input checked="" type="checkbox"/>
		Korrektes Heranfahen	routiniert = 0, unsicher = 1	0	1	2		
		Korrektur Anbau	Unfallverhütung beachten, 3-Punktbetätigung ausserhalb des Gefahrenbereichs	0	1	2		
		Hilfestellung durch die Experten		0	1	2		
ME31 3	Kontrolle Pflanzenschutzspritze	Pflanzenschutzspritze auf Sauberkeit prüfen	keine Rückstände vorhanden, geeigneter Platz	0	1	2		<input checked="" type="checkbox"/>
		klares Wasser einfüllen		0	1	2		
		Funktionskontrolle	Düsen, Schläuche, Antitropfventile, Druck, Durchflussmenge	0	1	2		
		Spritzentest	Sinn und Zweck erklären	0	1	2		
		Hilfestellung durch die Experten		0	1	2	4	
ME31 4	Strassenverkehrsorschriften anwenden	Beleuchtung und Blinker kontrollieren	ev. reinigen	0	1	2		<input checked="" type="checkbox"/>
		Markierungsschilder vorhanden und gut sichtbar?		0	1	2		
		Seitenstreben blockieren		0	1	2		
		ausreichende Belastung der Vorderachse?	20 % Gewicht auf der Vorderachse	0	1	2		
		erlaubte Maximalbreite kennen	3.50 m und Markierlichter falls das Anbaugerät die Traktorlichter um mehr als 40 cm überragt	0	1	2		
		Hilfestellung durch die Experten		0	1	2		
ME31 5	Methoden-Kompetenz	Arbeitsorganisation, vernetztes Denken		0	1	2		<input checked="" type="checkbox"/>
		Leistung		0	1	2		
		Qualität der Arbeit		0	1	2		
		Sauberes Arbeiten		0	1	2		
		Geübter Umgang mit Maschinen		0	1	2		

**ME: Thema 31: Pflanzenschutzspritze für die Arbeit vorbereiten**

		Wenn Tageskontrolle bereits in einer anderen Aufgabe durchgeführt wurde, dann hier nicht bewerten ↓										
Nr.	Aspekt	Kriterium	Beobachtung	Abzüge					Total Abzüge	Zu prüfen		
ME31 6	Sicherheit	Erkennen von Gefahrensituationen	Motor ausschalten	0	1	2						<input checked="" type="checkbox"/>
		Gesundheits- und Sicherheitsbewusstsein		0	1	2						
		persönliche Schutzausrüstung	PSA (Handschuhe)	0	1	2						
		Sichere Handhabung der Werkzeuge und Maschinen		0	1	2						
		Umsetzung notwendiger Arbeitssicherheitsmassnahmen		0	1	2						
		Regeln für sicheres Arbeiten		0	1	2						
ME31 7	Sozial- und Selbstkompetenz	Eigenverantwortliches / selbständiges Handeln		0	1	2						<input checked="" type="checkbox"/>
		Umgangsformen		0	1	2						
		Überlegtes Vorgehen		0	1	2						
		Effizientes Arbeiten		0	1	2						

Unterschrift Experte 1: \_\_\_\_\_ : .....      Unterschrift Experte 2: \_\_\_\_\_ : .....



Landwirt/in Teilprüfung, QB Prakt. Arbeiten, 2023		Durchgang:	Experte 1: _____					
KandidatIn: / 23.05.2023		Kand.-Nr.:	Experte 2: _____					
<b>ME: Thema 32: Pflanzenschutzspritze: Maschine einwintern</b>								
<b>Wenn Tageskontrolle bereits in einer anderen Aufgabe durchgeführt wurde, dann hier nicht bewerten ↓</b>								
Nr.	Aspekt	Kriterium	Beobachtung	Abzüge			Total Abzüge	Zu prüfen
ME32 1	Durchführung Tageskontrolle Traktor (optional)	Wasser / Kühlung		0	1	2		<input type="checkbox"/>
		Oel	Motorenöl	0	1	2		
		Licht	elektrische Anlagen	0	1	2		
		Kraftstoff		0	1	2		
		Ein Blick unters Fahrzeug	Pneu optisch, Öllachen	0	1	2		
		Rückspiegel / Scheiben	sauber, Einstellung	0	1	2		
		Hilfestellung durch die Experten		0	1	2		
ME32 2	Anbau Pflanzenschutzspritze	Korrektes Heranfahen	routiniert = 0, unsicher = 1	0	1	2		<input checked="" type="checkbox"/>
		Korrektur Anbau	Unfallverhütung beachten, 3-Punktbetätigung ausserhalb des Gefahrenbereichs	0	1	2		
		Hilfestellung durch die Experten		0	1	2		
ME32 3	Reinigung Pflanzenschutzspritze	Auf Waschplatz/ Spritzeneinfüllplatz fahren	an richtigen Ort fahren/ Unfallgefahr	0	1	2		<input checked="" type="checkbox"/>
		Äussere Reinigung	Mit Hochdruckreiniger /PSA	0	1	2		
		Tankinnenraum reinigen	Mit Hochdruckreiniger oder mit Reinigungsprodukt	0	1	2		
		Filter ausbauen, reinigen und einbauen	Dichtung kontrollieren	0	1	2		
		Düsen ausbauen, reinigen und einbauen	reinigen, entkalken	0	1	2		
Hilfestellung durch die Experten		0	1	2	4			
ME32 4	Kontrolle Pflanzenschutzspritze	Wasser einfüllen		0	1	2		<input checked="" type="checkbox"/>
		Düsentest auf einwandfreie Funktion	Düsen richtig gerichtet, kein Tropfen, sauberer Strahl	0	1	2		
		Antitropffunktion kontrollieren	Düsen dürfen nicht tropfen	0	1	2		
		Schläuche und Rohre kontrollieren	Schläuche auf Risse kontrollieren, Befestigung i.O	0	1	2		
		Manometer kontrollieren	Reaktion bei Druckveränderung	0	1	2		
		Beleuchtung kontrollieren/Verkehrstauglichkeit		0	1	2		
		Mängel notieren	Mängel aufschreiben	0	1	2		
Hilfestellung durch die Experten		0	1	2				
ME32 5	Frostschutz einspühlen	Wasser ablassen bis nicht mehr zu viel Wasser vorhanden		0	1	2		<input checked="" type="checkbox"/>
		Frostschutz begeben	Dosierung Frostschutz	0	1	2		
		Alle Funktionen betätigen bis Frostschutz überall verteilt ist		0	1	2		
		Hilfestellung durch die Experten		0	1	2		

**ME: Thema 32: Pflanzenschutzspritze: Maschine einwintern**

		Wenn Tageskontrolle bereits in einer anderen Aufgabe durchgeführt wurde, dann hier nicht bewerten ↓									
Nr.	Aspekt	Kriterium	Beobachtung	Abzüge			Total Abzüge	Zu prüfen			
ME32 6	Methoden-Kompetenz	Arbeitsorganisation, vernetztes Denken		0	1	2			<input checked="" type="checkbox"/>		
		Leistung		0	1	2					
		Qualität der Arbeit		0	1	2					
		Sauberes Arbeiten		0	1	2					
		Geübter Umgang mit Maschinen		0	1	2					
ME32 7	Sicherheit	Erkennen von Gefahrensituationen	Motor ausschalten	0	1	2			<input checked="" type="checkbox"/>		
		Gesundheits- und Sicherheitsbewusstsein		0	1	2					
		persönliche Schutzausrüstung	PSA (Handschuhe, Brille)	0	1	2					
		Sichere Handhabung der Werkzeuge und Maschinen		0	1	2					
		Umsetzung notwendiger Arbeitssicherheitsmassnahmen		0	1	2					
		Regeln für sicheres Arbeiten		0	1	2					
ME32 8	Sozial- und Selbstkompetenz	Eigenverantwortliches / selbständiges Handeln		0	1	2			<input checked="" type="checkbox"/>		
		Umgangsformen		0	1	2					
		Überlegtes Vorgehen		0	1	2					
		Effizientes Arbeiten		0	1	2					


Unterschrift Experte 1: \_\_\_\_\_ : .....      Unterschrift Experte 2: \_\_\_\_\_ : .....

Landwirt/in Teilprüfung, QB Prakt. Arbeiten, 2023		Durchgang:	Experte 1: _____						
KandidatIn: / 23.05.2023		Kand.-Nr.:	Experte 2: _____						
<b>ME: Thema 34: Mist mit dem Mistlader abführen</b>									
Nr.	Aspekt	Kriterium	Beobachtung	Abzüge			Total Abzüge	Zu prüfen	
ME34 1	Lader vorbereiten	Wasser / Kühlung		0	1	2		5	✓
		Oel	Motorenöl	0	1	2			
		Licht	elektrische Anlagen	0	1	2			
		Kraftstoff		0	1	2			
		Ein Blick unters Fahrzeug	Pneu optisch, Öllachen	0	1	2			
		Rückspiegel / Scheiben	sauber, Einstellung	0	1	2			
		Anbaugerät kontrollieren und schmieren		0	1	2			
		Evtl.Gegengewicht anhängen	bei Traktor mit Frontlader	0	1	2			
		Hilfestellung durch die Experten		0	1	2			
ME34 2	Arbeitsplatz vorbereiten	Tiere wegsperren	Weide, Laufhof	0	1	2		5	✓
		Abtrennungen entfernen		0	1	2			
		Rangierplatz absichern	Schachtdeckel, Jauchegrube, Drittpersonen	0	1	2			
		Hilfestellung durch die Experten		0	1	2			
ME34 3	Mist abführen	Sicherheitsgurt		0	1	2		5	✓
		Rückwärtsfahren	Blick zurück	0	1	2			
		Stabilität des Fahrzeuges	Last unten bei Fahrt, Gewichtslimiten einhalten, Kippgefahr	0	1	2			
		Dimensionen des Laders einschätzen	LxHxB; Tor- und Türöffnungen beachten	0	1	2			
		Hilfestellung durch die Experten		0	1	2			
ME34 4	Methoden-Kompetenz	Arbeitsorganisation, vernetztes Denken		0	1	2		5	✓
		Leistung		0	1	2			
		Qualität der Arbeit		0	1	2			
		Sauberes Arbeiten		0	1	2			
		Geübter Umgang mit Maschinen		0	1	2			
ME34 5	Sicherheit	Erkennen von Gefahrensituationen		0	1	2		5	✓
		Gesundheits- und Sicherheitsbewusstsein		0	1	2			
		persönliche Schutzausrüstung	PSA (Handschuhe)	0	1	2			
		Sichere Handhabung der Werkzeuge und Maschinen		0	1	2			
		Umsetzung notwendiger Arbeitssicherheitsmassnahmen	Sicherheitsgurt tragen	0	1	2			
		Regeln für sicheres Arbeiten		0	1	2			

**ME: Thema 34: Mist mit dem Mistlader abführen**

Nr.	Aspekt	Kriterium	Beobachtung	Abzüge			Total Abzüge	Zu prüfen
ME34 6	Sozial- und Selbstkompetenz	Eigenverantwortliches / selbständiges Handeln		0	1	2		<input checked="" type="checkbox"/>
		Umgangsformen		0	1	2		
		Überlegtes Vorgehen		0	1	2		
		Effizientes Arbeiten		0	1	2		


Unterschrift Experte 1: \_\_\_\_\_ : .....      Unterschrift Experte 2: \_\_\_\_\_ : .....

Landwirt/in Teilprüfung, QB Prakt. Arbeiten, 2023		Durchgang:	Experte 1: _____					
KandidatIn: / 23.05.2023		Kand.-Nr.:	Experte 2: _____					
<b>ME: Thema 35: Mist aufladen (mit dem Frontlader / anderes Gerät)</b>								
Nr.	Aspekt	Kriterium	Beobachtung	Abzüge			Total Abzüge	Zu prüfen
ME35 1	Auswahl und Bereitstellung Traktor und Anhänger	geeigneter Traktor		0	1	2		☑
		genügend Gewicht (Heck)		0	1	2		
		geeigneter Anhänger	Nutzlast, Achslasten	0	1	2		
		Hilfestellung durch die Experten		0	1	2		
ME35 2	Ladegerät vorbereiten	korrektes Heranfahren und Ankuppeln	routiniert = 0, unsicher = 1	0	1	2		☑
		Sicherheitsvorkehrungen beachten	Doppelbereifung, Heckgewicht	0	1	2		
		Hilfestellung durch die Experten		0	1	2		
ME35 3	Anbau Mistzetter	korrektes Anhängen		0	1	2		☑
		Kontrolle Beleuchtung und Blinker	ev. reinigen	0	1	2		
		Bremstest		0	1	2		
		Reifendruck		0	1	2		
		Funktionskontrolle	Kratzboden	0	1	2		
		Hilfestellung durch die Experten		0	1	2		
ME35 4	Strassenverkehrsvorschriften anwenden	Beleuchtung und Blinker kontrollieren	auf Sauberkeit kontrollieren	0	1	2		☑
		Markierungsschilder vorhanden und gut sichtbar?		0	1	2		
		Signalisation Traktor und Maschine in Ordnung?	Streuwerkschutz	0	1	2		
		Geschwindigkeitsvorschriften kennen	30 oder 40 km/h	0	1	2		
		Gewichtsvorschriften kennen	nach Fahrzeugauswahl und Typenschild	0	1	2		
		Masse kennen, Massnahmen treffen	(weiss wo nachschauen)	0	1	2		
		Hilfestellung durch die Experten		0	1	2		
ME35 5	Ausführen Arbeit	Mist aufladen	Lademenge beachten / Gewicht	0	1	2		☑
		rangieren	Strassenverkehrsvorschriften beachten, rationell, umständlich	0	1	2		
		Hilfestellung durch die Experten		0	1	2		

**ME: Thema 35: Mist aufladen (mit dem Frontlader / anderes Gerät)**

Nr.	Aspekt	Kriterium	Beobachtung	Abzüge			Total Abzüge	Zu prüfen
ME35 6	Sicherheit	Kippgefahr		0	1	2		<input checked="" type="checkbox"/>
		Manöver vorwärts / rückwärts	Unfallverhütung beachten / nicht unter Last treten	0	1	2		
		Hilfestellung durch die Experten		0	1	2		
		Erkennen von Gefahrensituationen		0	1	2		
		Gesundheits- und Sicherheitsbewusstsein		0	1	2		
		persönliche Schutzausrüstung	PSA (Handschuhe)	0	1	2		
		Sichere Handhabung der Werkzeuge und Maschinen		0	1	2		
		Umsetzung notwendiger Arbeitssicherheitsmassnahmen	Sicherheitsgurt tragen	0	1	2		
		Regeln für sicheres Arbeiten		0	1	2		
ME35 7	Methoden-Kompetenz	Arbeitsorganisation, vernetztes Denken		0	1	2		<input checked="" type="checkbox"/>
		Leistung		0	1	2		
		Qualität der Arbeit		0	1	2		
		Sauberes Arbeiten		0	1	2		
		Geübter Umgang mit Maschinen		0	1	2		
ME35 8	Sozial- und Selbstkompetenz	Eigenverantwortliches / selbständiges Handeln		0	1	2		<input checked="" type="checkbox"/>
		Umgangsformen		0	1	2		
		Überlegtes Vorgehen		0	1	2		
		Effizientes Arbeiten		0	1	2		

Unterschrift Experte 1: \_\_\_\_\_ : .....      Unterschrift Experte 2: \_\_\_\_\_ : .....

Landwirt/in Teilprüfung, QB Prakt. Arbeiten, 2023		Durchgang:	Experte 1: _____						
KandidatIn: / 23.05.2023		Kand.-Nr.:	Experte 2: _____						
<b>ME: Thema 99: Nicht ausgeführte Aufgabe</b>									
Nr.	Aspekt	Kriterium	Beobachtung	Abzüge				Total Abzüge	Zu prüfen
ME99	Beurteilung warum Aufgabe nicht ausgeführt wurde	Nicht ausgeführt	Grund: Unverschuldet = 0 weniger als 30% eigenes Verschulden = 1 grösseren Teils selber verschuldet = 2 komplett selber verschuldet = 3	0	1	2	3	<input type="checkbox"/>	<input checked="" type="checkbox"/>

Unterschrift Experte 1: \_\_\_\_\_ : .....      Unterschrift Experte 2: \_\_\_\_\_ : .....