



Landwirt/in Teilprüfung, QB Prakt. Arbeiten, 2023		Durchgang:	Experte 1: _____					
KandidatIn: / 23.05.2023		Kand.-Nr.:	Experte 2: _____					
<b>TH: Thema 01: Kälber beobachten</b>								
Nr.	Aspekt	Kriterium	Beobachtung	Abzüge			Total Abzüge	Zu prüfen
TH01 1	Überblick über Tiergesundheit schaffen	Vitalität	Tierverhalten, Ohrenspiel	0	1	2		<input checked="" type="checkbox"/>
		Augen, Ohren, Nase, Sekrete	Dehydrierung	0	1	2		
		Sauberkeit und Durchfall, Fell		0	1	2		
		Temperatur, Atmung, Husten, Nabel		0	1	2		
		Verteilung Tiere in der Boxe		0	1	2		
		Hilfestellung durch die Experten		0	1	2		
TH01 2	Beurteilung Stallklima	Licht	15 LUX	0	1	2		<input checked="" type="checkbox"/>
		Luft	kein Durchzug, Ammoniak, Luftaustausch	0	1	2		
		relative Luftfeuchtigkeit	Bildung Kondenswasser im Stall	0	1	2		
		Temperatur	stabil 5-20°C	0	1	2		
		Hilfestellung durch die Experten		0	1	2		
TH01 3	Verbesserungsvorschläge für Stallklima	Licht	Referenzwerte	0	1	2		<input checked="" type="checkbox"/>
		Luft	Ventilator, Lüftungsmöglichkeiten	0	1	2		
		Luftfeuchtigkeit		0	1	2		
		Temperatur		0	1	2		
		Hilfestellung durch die Experten		0	1	2		
TH01 4	Verbesserungsvorschläge Wohlbefinden	Zugang zu frischem Wasser		0	1	2		<input checked="" type="checkbox"/>
		Einstreumenge und Material	trockene Liegeflächen	0	1	2		
		Zugang zu Raufutter		0	1	2		
		Platzverhältnisse	keine Überbelegung	0	1	2		
		Hilfestellung durch die Experten		0	1	2		
TH01 5	Methoden-Kompetenz	Arbeitsorganisation, vernetztes Denken		0	1	2		<input checked="" type="checkbox"/>
		Qualität der Arbeit		0	1	2		
		Kommunikation		0	1	2		
		sauberes / hygienisches Arbeiten		0	1	2		
		Geübter Einsatz mit den Tieren		0	1	2		
TH01 6	Sozial- und Selbstkompetenz	Eigenverantwortliches / selbständiges Handeln		0	1	2		<input checked="" type="checkbox"/>
		Umgangsformen		0	1	2		
		Überlegtes Vorgehen		0	1	2		

Landwirt/in Teilprüfung, QB Prakt. Arbeiten, 2023	Durchgang:	Experte 1: _____	
KandidatIn: / 23.05.2023	Kand.-Nr.:	Experte 2: _____	

**TH: Thema 01: Kälber beobachten**

Nr.	Aspekt	Kriterium	Beobachtung	Abzüge						Total Abzüge	Zu prüfen	
				0	1	2						
TH01 7	Sicherheit	Erkennen von Gefahrensituationen		0	1	2						<input checked="" type="checkbox"/>
		Regeln für sicheres Arbeiten		0	1	2						

Unterschrift Experte 1: \_\_\_\_\_ : .....      Unterschrift Experte 2: \_\_\_\_\_ : .....


**TH: Thema 02: Kühe beobachten**

Nr.	Aspekt	Kriterium	Beobachtung	Abzüge			Total Abzüge	Zu prüfen
TH02 1	Tierwohl abschätzen	Wiederkäuen	55 - 65 Schläge	0	1	2		<input checked="" type="checkbox"/>
		Sauberkeit der Tiere		0	1	2		
		blanke Stellen	Parasiten oder Haltungsschäden	0	1	2		
		Fell beurteilen	glattes Fell	0	1	2		
		Klauengesundheit, Klauenpflege	Gang der Kühe	0	1	2		
		Nährzustand		0	1	2		
		liegende Tiere		0	1	2		
		Allg. Ruhe im Stall		0	1	2		
		Körperhaltung der Kuh	aufzogener Bauch, gekrümmte Haltung	0	1	2		
		Hilfestellung durch die Experten		0	1	2		
TH02 2	Beurteilung Stall	Licht	15 LUX	0	1	2		<input checked="" type="checkbox"/>
		Luft		0	1	2		
		Luftfeuchtigkeit	Bildung Kondenswasser im Stall	0	1	2		
		Temperatur		0	1	2		
		Platzverhältnisse beurteilen	Belegung	0	1	2		
		Boxenbeschaffenheit	trocken, Knietest	0	1	2		
		Auslauf	Anbindestall, Laufhof	0	1	2		
		Trittsicherheit Boden		0	1	2		
		Tränken	Anzahl, Platzierung	0	1	2		
		Hilfestellung durch die Experten		0	1	2		
TH02 3	Verbesserungsvorschläge für Stallklima	Licht	Referenzwerte, Fenster reinigen	0	1	2		<input checked="" type="checkbox"/>
		Luft	Luftzufuhr	0	1	2		
		Luftfeuchtigkeit	Ventilator	0	1	2		
		Temperatur	evtl. Wasservernebelungsanlage	0	1	2		
		Hilfestellung durch die Experten		0	1	2		

**TH: Thema 02: Kühe beobachten**

Nr.	Aspekt	Kriterium	Beobachtung	Abzüge			Total Abzüge	Zu prüfen
TH02 4	Verbesserungsvorschläge Wohlbefinden	Zugang zu frischem Wasser		0	1	2		<input checked="" type="checkbox"/>
		Einstreumenge und Material		0	1	2		
		Zugang zu Raufutter		0	1	2		
		Platzverhältnisse		0	1	2		
		Trittsicherheit Boden	aufrauhlen, Gummimatten	0	1	2		
		Stallhygiene	regelmässiges Misten, Boxenpflege	0	1	2		
		Hilfestellung durch die Experten		0	1	2		
TH02 5	Methoden-Kompetenz	Arbeitsorganisation, vernetztes Denken		0	1	2		<input checked="" type="checkbox"/>
		Kommunikation		0	1	2		
		Qualität der Arbeit		0	1	2		
		Geübter Einsatz mit den Tieren		0	1	2		
TH02 6	Sozial- und Selbstkompetenz	Eigenverantwortliches / selbständiges Handeln		0	1	2		<input checked="" type="checkbox"/>
		Umgangsformen		0	1	2		
TH02 7	Sicherheit	Erkennen von Gefahrensituationen		0	1	2		<input checked="" type="checkbox"/>
		Regeln für sicheres Arbeiten		0	1	2		

Unterschrift Experte 1: \_\_\_\_\_ : .....      Unterschrift Experte 2: \_\_\_\_\_ : .....

Landwirt/in Teilprüfung, QB Prakt. Arbeiten, 2023		Durchgang:	Experte 1: _____					
KandidatIn: / 23.05.2023		Kand.-Nr.:	Experte 2: _____					
<b>TH: Thema 05: Aufzuchtrinder einladen und transportieren</b>								
<b>Bei Zeitmangel kann anstelle der Strassenfahrt (TH05) das Begleitdokument (TH06) ausgefüllt werden. ↓</b>								
Nr.	Aspekt	Kriterium	Beobachtung	Abzüge			Total Abzüge	Zu prüfen
TH05 1	Situationsgerechte Vorbereitung	Treffen von Sicherheitsmassnahmen	Treibgang mit Panel, gewohnte Umgebung	0	1	2		<input checked="" type="checkbox"/>
		Ruhiger Umgang mit den Tieren	genügend Hifspersonal, Stress vermeiden	0	1	2		
		Hilfestellung durch die Experten		0	1	2		
TH05 2	Aufladen der bezeichneten Tiere	eingestreuter Viehwagen		0	1	2		<input checked="" type="checkbox"/>
		eingestrente Rampe / Lauffläche		0	1	2		
		geeignete Lockmittel verwenden	gewohntes Futter, Leckschale	0	1	2		
		den Tieren genügend Zeit geben		0	1	2		
		Hilfestellung durch die Experten		0	1	2		
TH05 3	Regelkonforme Ladung	Seitenabschränkung Rampe		0	1	2		<input checked="" type="checkbox"/>
		Abschlussgitter		0	1	2		
		Dichtigkeit		0	1	2		
		Beschriftung Anhänger	m2, Hinweis "lebende Tiere"	0	1	2		
		Hilfestellung durch die Experten		0	1	2		
TH05 4	Kontrolle regelkonforme Ladung	korrekte Platzverhältnisse	Abtrennung bei zu viel Bewegungsmöglichkeit	0	1	2		<input checked="" type="checkbox"/>
		Hilfestellung durch die Experten		0	1	2		
TH05 5	Fahrt mit Tieren über Kreuzung, Kurven	schonende Fahrweise	Beschleunigung, Abbremsen, Lenkmanöver	0	1	2		<input type="checkbox"/>
TH05 6	Begleitdokument erstellen	Information Käufer		0	1	2		<input type="checkbox"/>
		Information Verkäufer		0	1	2		
		Tieridentität		0	1	2		
		Seuchenfreiheit		0	1	2		
		Gesundheitszustand des Tiers	Behandlungsjournal überprüfen	0	1	2		
		Informationen zum Transport		0	1	2		
		Hilfestellung durch die Experten		0	1	2		

**TH: Thema 05: Aufzuchtrinder einladen und transportieren**


		Bei Zeitmangel kann anstelle der Strassenfahrt (TH05) das Begleitdokument (TH06) ausgefüllt werden. ↓									
Nr.	Aspekt	Kriterium	Beobachtung			Abzüge			Total Abzüge	Zu prüfen	
TH05 7	Methoden-Kompetenz	Arbeitsorganisation, vernetztes Denken				0	1	2			<input checked="" type="checkbox"/>
		Arbeitstechniken, Arbeitsmethoden				0	1	2			
		Kommunikation				0	1	2			
		Qualität der Arbeit				0	1	2			
		Geübter Umgang mit Tieren				0	1	2			
		Sinnvoller Einsatz der Hilfsmittel				0	1	2			
TH05 8	Sozial- und Selbstkompetenz	Belastbarkeit				0	1	2			<input checked="" type="checkbox"/>
		Eigenverantwortliches / selbständiges Handeln				0	1	2			
		Umgangsformen				0	1	2			
		Überlegtes Vorgehen				0	1	2			
		Effizientes Arbeiten				0	1	2			
TH05 9	Sicherheit	Erkennen von Gefahrensituationen				0	1	2			<input checked="" type="checkbox"/>
		Gesundheits- und Sicherheitsbewusstsein				0	1	2			
		Umsetzung notwendiger Arbeitssicherheitsmassnahmen				0	1	2			

Unterschrift Experte 1: \_\_\_\_\_ : .....      Unterschrift Experte 2: \_\_\_\_\_ : .....

**TH: Thema 06: Kuh für die LBE vorbereiten**


Nr.	Aspekt	Kriterium	Beobachtung	Abzüge			Total Abzüge	Zu prüfen
				0	1	2		
TH06 1	Kuh auswählen	Charakter beachten	betriebspezifisch	0	1	2		☑
		sorgfältig auf die Kuh zugehen	Unfallverhütung beachten, Kuh ansprechen	0	1	2		
		Verhalten der Kuh interpretieren	Verhaltensregeln beachten	0	1	2		
		Hilfestellung durch die Experten		0	1	2		
TH06 2	Tier fixieren	Halfter korrekt anlegen		0	1	2		☑
		Kuh zum Reinigungsplatz führen	Unfallverhütung beachten, kurz führen	0	1	2		
		Kuh anbinden	kurz fixieren	0	1	2		
		Hilfestellung durch die Experten		0	1	2		
TH06 3	Vorbereitung Reinigung	Reinigungsziel erklären		0	1	2		☑
		Vorgehensweise erklären		0	1	2		
		Vorbereitungen treffen	Druck + Temp. Hochdruckreiniger einstellen	0	1	2		
		Hilfestellung durch die Experten		0	1	2		
TH06 4	Kuh waschen	sorgfältiges Herantreten an die Kuh	Kuh ansprechen	0	1	2		☑
		sorgfältige Reinigung	von oben nach unten	0	1	2		
		nach Verschmutzungsgrad Bürste und Striegel einsetzen	Warmwasser, wenn HD - Reiniger; nicht mit Vollstrahl	0	1	2		
		Kuh zurückführen		0	1	2		
		Hilfestellung durch die Experten		0	1	2		
TH06 5	Methoden-Kompetenz	Arbeitsorganisation, vernetztes Denken		0	1	2		☑
		Kommunikation		0	1	2		
		Qualität der Arbeit		0	1	2		
		Geübter Einsatz mit den Tieren		0	1	2		
TH06 6	Sozial- und Selbstkompetenz	Eigenverantwortliches / selbständiges Handeln		0	1	2		☑
		Umgangsformen		0	1	2		
		Effizientes Arbeiten		0	1	2		
TH06 7	Sicherheit	Erkennen von Gefahrensituationen		0	1	2		☑
		Regeln für sicheres Arbeiten		0	1	2		

Unterschrift Experte 1: \_\_\_\_\_ : \_\_\_\_\_      Unterschrift Experte 2: \_\_\_\_\_ : \_\_\_\_\_


Landwirt/in Teilprüfung, QB Prakt. Arbeiten, 2023		Durchgang:	Experte 1: _____					
KandidatIn: / 23.05.2023		Kand.-Nr.:	Experte 2: _____					
<b>TH: Thema 08: Aufzuchtkälber tränken und füttern</b>								
Nr.	Aspekt	Kriterium	Beobachtung	Abzüge			Total Abzüge	Zu prüfen
TH08 1	Kontrolle Gesundheitszustand	Vitalität	Tierverhalten, Ohrenspiel	0	1	2		✓
		Augen, Ohren, Nase, Sekrete		0	1	2		
		Sauberkeit und Durchfall, Fell		0	1	2		
		Temperatur, Atmung, Husten, Nabel		0	1	2		
		Hilfestellung durch die Experten		0	1	2		
TH08 2	Tränke vorbereiten	Tränke gemäss Tränkeplan zubereiten		0	1	2		✓
		Temperatur und Sauberkeit beurteilen	optimale Temperatur der Milch (ca. 40°C)	0	1	2		
		maximale tägliche Milchmenge erklären	nach Alter und Aufzuchtstrategie; Erstkalbealter	0	1	2		
		Tränke verfüttern		0	1	2		
		Hilfestellung durch die Experten		0	1	2		
TH08 3	Erklärung Fütterung	Kolostralmilch		0	1	2		✓
		wieso Kraftfuttergaben?	Menge / Entwicklung Pansenzotten	0	1	2		
		wieso Raufutter?	Qualität / Entwicklung Pansenvolumen	0	1	2		
		Wasser zur freien Verfügung		0	1	2		
		Verhinderung Saugen	Einsperren nach dem Tränken, Blindnuggi, Tränken ad libitum etc.	0	1	2		
		Hilfestellung durch die Experten		0	1	2		
TH08 4	Wichtigkeit Kolostrum	Wieso Kolostrum?	Antikörper	0	1	2		✓
		Qualitätsbeurteilung	Dickflüssigkeit, Farbe, Refraktometer	0	1	2		
		Zeitpunkt Verabreichung	in den ersten 2 Stunden	0	1	2		
		Menge	min. 2 l in den ersten 2 Stunden, mind. 10 % des Körpergewichts innert 24 Stunden	0	1	2		
		Aufbereitung Kolostrum	schonendes Aufwärmen um Antikörper nicht zu zerstören	0	1	2		
		Hilfestellung durch die Experten		0	1	2		
TH08 5	Methoden-Kompetenz	Arbeitsorganisation, vernetztes Denken		0	1	2		✓
		Kommunikation		0	1	2		
		Qualität der Arbeit		0	1	2		
		Geübter Einsatz mit den Tieren		0	1	2		
TH08 6	Sozial- und Selbstkompetenz	Eigenverantwortliches / selbständiges Handeln		0	1	2		✓
		Umgangsformen		0	1	2		
		überlegtes Vorgehen		0	1	2		

Unterschrift Experte 1: \_\_\_\_\_: .....      Unterschrift Experte 2: \_\_\_\_\_: .....



Landwirt/in Teilprüfung, QB Prakt. Arbeiten, 2023		Durchgang:	Experte 1: _____					
KandidatIn: / 23.05.2023		Kand.-Nr.:	Experte 2: _____					
<b>TH: Thema 09: Fütterung</b>								
Nr.	Aspekt	Kriterium	Beobachtung	Abzüge			Total Abzüge	Zu prüfen
TH09 1	Tiere füttern	Reinigung Futterkrippe		0	1	2		✓
		Reihenfolge Futterkomponenten		0	1	2		
		Begründung Reihenfolge		0	1	2		
		ergonomisch richtige Körperhaltung		0	1	2		
		bei Mischwagenfütterung: Unfallverhütung beachten	Kinder, manövrieren, beim Befüllen von Hand abstellen	0	1	2		
		Hilfestellung durch die Experten		0	1	2		
TH09 2	Erklärung tägliche Raufutter-Verzehrmenge	Futtermenge pro Tag und Tier	Differenzierung FS und TS	0	1	2		✓
		Krafftuttermenge pro Tag und Tier		0	1	2		
		Menge und Bedeutung Mineralstoffe	Salz und Mineralien	0	1	2		
		Futterart und -qualität	zu fütternder Tiergruppe angepasst	0	1	2		
		Hilfestellung durch die Experten		0	1	2		
TH09 3	Tränkevorrichtung	Tränkevorrichtung beurteilen	Durchflussmenge	0	1	2		✓
		Wasserbedarf pro Tier und Tag kennen	100 - 150 l	0	1	2		
		Merkmale einer guten Tränkevorrichtung	genügend Durchfluss, Tränke mit Vorrat	0	1	2		
		Auswirkungen auf das Trinkverhalten	Auswirkung auf Leistung und Bestand	0	1	2		
		Hygiene Tränkeanlage		0	1	2		
		Vorteile verschiedener Tränkesysteme kennen	Trog - Becken, Höhe der Vorrichtung	0	1	2		
		Hilfestellung durch die Experten		0	1	2		
TH09 4	Methoden-Kompetenz	Arbeitsorganisation, vernetztes Denken		0	1	2		✓
		Kommunikation		0	1	2		
		Qualität der Arbeit		0	1	2		
TH09 5	Sozial- und Selbstkompetenz	Eigenverantwortliches / selbständiges Handeln		0	1	2		✓
		Umgangsformen		0	1	2		
		Überlegtes Vorgehen		0	1	2		
		Effizientes Arbeiten		0	1	2		
TH09 6	Sicherheit	Erkennen von Gefahrensituationen		0	1	2		✓
		Umsetzung notwendiger Arbeitssicherheitsmassnahmen		0	1	2		

Unterschrift Experte 1: \_\_\_\_\_ : .....      Unterschrift Experte 2: \_\_\_\_\_ : .....

Landwirt/in Teilprüfung, QB Prakt. Arbeiten, 2023		Durchgang:	Experte 1: _____					
KandidatIn: / 23.05.2023		Kand.-Nr.:	Experte 2: _____					
<b>TH: Thema 10: Fütterung Milchvieh</b>								
Nr.	Aspekt	Kriterium	Beobachtung	Abzüge			Total Abzüge	Zu prüfen
TH10 1	Kühe füttern	Reihenfolge Futterkomponenten		0	1	2		✓
		Fütterung Milchkühe in der Startphase	hohe Energiedichte anstreben	0	1	2		
		Fütterung Galkühe	Nährstoffärmere Ration	0	1	2		
		Zuteilung Futterkomponenten erklären	nach Leistung und Laktation	0	1	2		
		Kraffutterzuteilung		0	1	2		
		ergonomisch richtige Körperhaltung		0	1	2		
		bei Mischwagenfütterung: Unfallverhütung beachten	Kinder, manövrieren, beim Befüllen von Hand abstellen	0	1	2		
		Hilfestellung durch die Experten		0	1	2		
TH10 2	Erklärung tägliche Futtermenge	Futtermenge pro Tag und Tier	TS-Bedarf	0	1	2		✓
		Kraffuttermenge pro Tag und Tier	nach Leistung, Laktationsstadium	0	1	2		
		Menge und Bedeutung Mineralstoffe	Salz und Mineralien	0	1	2		
		Bedeutung Mg im Frühling und Herbst	Tetanie	0	1	2		
		Reduktion Ca-Versorgung vor dem Abkalben	Milchfieber, Festliegen	0	1	2		
		Hilfestellung durch die Experten		0	1	2		
TH10 3	Tränkevorrichtung	Tränkevorrichtung beurteilen	Durchflussmenge	0	1	2		✓
		Wasserbedarf pro Tier und Tag kennen	100 - 150 l	0	1	2		
		Merkmale einer guten Tränkevorrichtung	genügend Durchfluss, Tränke mit Vorrat	0	1	2		
		Auswirkungen auf das Trinkverhalten	Auswirkung auf Leistung und Bestand	0	1	2		
		Hygiene Tränkeanlage		0	1	2		
		Vorteile verschiedener Tränkesysteme kennen	Trog - Becken, Höhe der Vorrichtung	0	1	2		
		Hilfestellung durch die Experten		0	1	2		
TH10 4	Methoden-Kompetenz	Arbeitsorganisation, vernetztes Denken		0	1	2		✓
		Kommunikation		0	1	2		
		Qualität der Arbeit		0	1	2		
TH10 5	Sozial- und Selbstkompetenz	Eigenverantwortliches / selbständiges Handeln		0	1	2		✓
		Umgangsformen		0	1	2		
		Überlegtes Vorgehen		0	1	2		
		Effizientes Arbeiten		0	1	2		

**TH: Thema 10: Fütterung Milchvieh**


Nr.	Aspekt	Kriterium	Beobachtung	Abzüge					Total Abzüge	Zu prüfen	
TH10 6	Sicherheit	Erkennen von Gefahrensituationen		0	1	2					<input checked="" type="checkbox"/>
		Umsetzung notwendiger Arbeitssicherheitsmassnahmen		0	1	2					


Unterschrift Experte 1: \_\_\_\_\_ : .....      Unterschrift Experte 2: \_\_\_\_\_ : .....

**TH: Thema 11: Bereitstellen einer Ration für die Sommerfütterung**

Nr.	Aspekt	Kriterium	Beobachtung	Abzüge			Total Abzüge	Zu prüfen
TH11 1	Ergänzungsration erstellen	Entnahme Silage aus Fahr-, Hochsilo oder Ballen	sicheres Vorgehen	0	1	2		<input checked="" type="checkbox"/>
		Entnahme Heu aus Heustock oder Heuballen		0	1	2		
		Ergänzung mit Ausgleichsfutter	Beurteilung der Ergänzung	0	1	2		
		Ergänzung mit Mineralstoffen		0	1	2		
		optional: Mischung herstellen	Reihenfolge Befüllung erklären und begründen	0	1	2		
		Vorlegen der Ration auf den Futtertisch	sauberes Arbeiten	0	1	2		
		Hilfestellung durch die Experten		0	1	2		
TH11 2	Vorgehensweise begründen	Futtermenge		0	1	2		<input checked="" type="checkbox"/>
		gewählte Futterkomponenten		0	1	2		
		Menge Ausgleichsfutter		0	1	2		
		Zusammensetzung und Menge Mineralstoffe		0	1	2		
		Hilfestellung durch die Experten		0	1	2		
TH11 3	Methoden-Kompetenz	Arbeitsorganisation, vernetztes Denken		0	1	2		<input checked="" type="checkbox"/>
		Kommunikation		0	1	2		
		Qualität der Arbeit		0	1	2		
TH11 4	Sozial- und Selbstkompetenz	Eigenverantwortliches / selbständiges Handeln		0	1	2		<input checked="" type="checkbox"/>
		Umgangsformen		0	1	2		
		überlegtes Vorgehen		0	1	2		
		Effizientes Arbeiten		0	1	2		
TH11 5	Sicherheit	Erkennen von Gefahrensituationen		0	1	2		<input checked="" type="checkbox"/>
		Regeln für sicheres Arbeiten		0	1	2		

Unterschrift Experte 1: \_\_\_\_\_ : .....      Unterschrift Experte 2: \_\_\_\_\_ : .....


Landwirt/in Teilprüfung, QB Prakt. Arbeiten, 2023		Durchgang:	Experte 1: _____					
KandidatIn: / 23.05.2023		Kand.-Nr.:	Experte 2: _____					
<b>TH: Thema 14: Brunsterkennung</b>								
Nr.	Aspekt	Kriterium	Beobachtung	Abzüge			Total Abzüge	Zu prüfen
TH14 1	Herde kontrollieren	besten Zeitpunkt und Ort kennen	Laufhof, Weide	0	1	2		✓
		Überblick über die Herde verschaffen	gemäss Brunstkalender	0	1	2		
		Einzeltiere beobachten		0	1	2		
		Rückschlüsse aus den Beobachtungen ziehen		0	1	2		
		Häufigkeit Brunstkontrolle	3 x 15 Minuten	0	1	2		
		Hilfestellung durch die Experten		0	1	2		
TH14 2	Fortpflanzungszyklus erklären, Brunst erkennen	Vorbrunst	beschnupern, Unruhe, wenig Schleim etc.	0	1	2		✓
		Hauptbrunst	aufspringen, Schleim in Strähnen, Brüllen, etc.	0	1	2		
		Ende Hauptbrunst	Stehen, Schleim klar	0	1	2		
		Nachbrunst	Tier steht nicht mehr	0	1	2		
		Abbluten		0	1	2		
		besten Besamungszeitpunkt auswählen	morgens stehen - abends besamen Ende Hauptbrunst	0	1	2		
		Unterschied KB - Natursprung		0	1	2		
		frühester Besamungszeitpunkt nach der Geburt	6 Wochen	0	1	2		
TH14 3	Vorgehen undeutliche Brunst	Zeitpunkt nach letztem Abbluten ausrechnen	Beobachtungen in den Brunstkalender eintragen	0	1	2		✓
		regelmässige Schleimkontrolle		0	1	2		
		Herdenbetreuung durch Tierhalter / Tierarzt		0	1	2		
		Hilfestellung durch die Experten		0	1	2		
TH14 4	Vorgehen nach der Besamung	Besamung in den Brunstkalender eintragen		0	1	2		✓
		Beobachtung Zyklus 3-Wochen-Rhythmus		0	1	2		
		Trächtigkeitskontrolle	Fertalys-Test oder Tierarzt	0	1	2		
		Geburtsstermin berechnen		0	1	2		
		Hilfestellung durch die Experten		0	1	2		
TH14 5	Methoden-Kompetenz	Arbeitsorganisation, vernetztes Denken		0	1	2		✓
		Qualität der Arbeit		0	1	2		
		Geübter Einsatz mit den Tieren		0	1	2		
TH14 6	Sozial- und Selbstkompetenz	Eigenverantwortliches / selbständiges Handeln		0	1	2		✓
		Umgangsformen		0	1	2		
		überlegtes Vorgehen		0	1	2		

Landwirt/in Teilprüfung, QB Prakt. Arbeiten, 2023	Durchgang:	Experte 1: _____	
KandidatIn: / 23.05.2023	Kand.-Nr.:	Experte 2: _____	

**TH: Thema 14: Brunsterkennung**

Nr.	Aspekt	Kriterium	Beobachtung	Abzüge			Total Abzüge	Zu prüfen
				0	1	2		
TH14 7	Sicherheit	Erkennen von Gefahrensituationen		0	1	2		<input checked="" type="checkbox"/>
		Regeln für sicheres Arbeiten		0	1	2		

Unterschrift Experte 1: \_\_\_\_\_ : .....      Unterschrift Experte 2: \_\_\_\_\_ : .....


Landwirt/in Teilprüfung, QB Prakt. Arbeiten, 2023		Durchgang:	Experte 1: _____					
KandidatIn: / 23.05.2023		Kand.-Nr.:	Experte 2: _____					
<b>TH: Thema 16: Körperteile und Krankheitszeichen bei der Milchkuh</b>								
Nr.	Aspekt	Kriterium	Beobachtung	Abzüge			Total Abzüge	Zu prüfen
TH16 1	Kuh auswählen	Charakter beachten		0	1	2		✓
		sorgfältig auf die Kuh zugehen	Unfallverhütung beachten, ansprechen	0	1	2		
		Verhalten der Kuh interpretieren	Verhaltensregeln beachten	0	1	2		
		Hilfestellung durch die Experten		0	1	2		
TH16 2	Halfter anlegen	fachgerechtes Anlegen der Halfter		0	1	2		✓
		Kuh zum Anbindeplatz führen	Unfallverhütung beachten, kurz führen	0	1	2		
		Kuh anbinden	kurz fixieren	0	1	2		
		Hilfestellung durch die Experten		0	1	2		
TH16 3	Merkmale einer gesunden Kuh kennen	Temperatur ca. 38 - 38.9 °		0	1	2		✓
		glänzendes schönes Fell		0	1	2		
		Atmung		0	1	2		
		Ohrenspiel, feuchte Nase		0	1	2		
		gutes Fundament, gesunde Klauen		0	1	2		
		Euter		0	1	2		
		Kotkonsistenz		0	1	2		
		Wiederkauschläge	55 - 65 Schläge	0	1	2		
		Füllungsgrad Hungergrube		0	1	2		
		Fortbewegung ohne Schmerzzeichen		0	1	2		
		Nährzustand beurteilen	der Laktation angepasst	0	1	2		
Hilfestellung durch die Experten		0	1	2				
TH16 4	Kuh auf Nutzungsdauer beurteilen	Fundament	Klauen, Fesseln, Stellung Gliedmassen	0	1	2		✓
		Beckenneigung		0	1	2		
		Euter		0	1	2		
		Zitzen		0	1	2		
		Grösse und Flankentiefe		0	1	2		
		Hilfestellung durch die Experten		0	1	2		
		Arbeitsorganisation, vernetztes Denken		0	1	2		
TH16 5	Methoden-Kompetenz	Kommunikation		0	1	2		✓
		Qualität der Arbeit		0	1	2		
		Geübter Einsatz mit den Tieren		0	1	2		


**TH: Thema 16: Körperteile und Krankheitszeichen bei der Milchkuh**

Nr.	Aspekt	Kriterium	Beobachtung	Abzüge				Total Abzüge	Zu prüfen
TH16 6	Sozial- und Selbstkompetenz	Eigenverantwortliches / selbständiges Handeln		0	1	2			<input checked="" type="checkbox"/>
		Umgangsformen		0	1	2			
		überlegtes Vorgehen		0	1	2			
		Erkennen von Gefahrensituationen		0	1	2			
TH16 7	Sicherheit	Regeln für sicheres Arbeiten		0	1	2			<input checked="" type="checkbox"/>

Unterschrift Experte 1: \_\_\_\_\_ : .....      Unterschrift Experte 2: \_\_\_\_\_ : .....




Landwirt/in Teilprüfung, QB Prakt. Arbeiten, 2023		Durchgang:	Experte 1: _____					
KandidatIn: / 23.05.2023		Kand.-Nr.:	Experte 2: _____					
<b>TH: Thema 18: Stallapotheke</b>								
Nr.	Aspekt	Kriterium	Beobachtung	Abzüge			Total Abzüge	Zu prüfen
TH18 1	Vorstellung Stallapotheke	Vorstellung Medikamentenvorrat		0	1	2		✓
		Erklärung der wichtigsten Medikamente		0	1	2		
		Einsatzmöglichkeiten der Medikamente nennen	Mastitis, Durchfall, Milchfieber-Prohylaxe etc.	0	1	2		
		Hilfestellung durch die Experten		0	1	2		
TH18 2	Lagerung der Medikamente	Lagerungsort	trocken, staubfrei, kindersicher	0	1	2		✓
		Lagerungstemperatur	Packungsbeilage beachten	0	1	2		
		Kenzeichnung	Aufbewahrung in Originalverpackung	0	1	2		
		Ablaufdatum beachten	Aufbewahrung in Originalverpackung	0	1	2		
		Hilfestellung durch die Experten		0	1	2		
TH18 3	Führung Behandlungsjournal	Behandlungsdatum und Dauer eintragen		0	1	2		✓
		Freigabedatum eintragen		0	1	2		
		TVD-Nummer und Tiername eintragen		0	1	2		
		verwendetes Medikament eintragen		0	1	2		
		Hilfestellung durch die Experten		0	1	2		
TH18 4	Vorsichtsmassnahmen beim Antibiotikaeinsatz	korrektes Einhalten der Absetzfristen	Qualitätsgarantie Fleisch und Milch, Zweitkontrolle Freigabedatum	0	1	2		✓
		Tierkennzeichnung	am Tier selber	0	1	2		
		Wahl Antibiotika nach Erreger	Vermeidung Antibiotikaresistenz	0	1	2		
		Menge	nach Tiergewicht	0	1	2		
		Dauer der Behandlung	Einhaltung Mindestbehandlungszeit	0	1	2		
		korrekte Reinigung der verwendeten Gegenstände	Milchgeschirr, Reinigungsutensilien	0	1	2		
		Hygiene des Anwenders beachten	nach Anwendung gründliche Händereinigung	0	1	2		
		Hilfestellung durch die Experten		0	1	2		
TH18 5	Methoden-Kompetenz	Arbeitsorganisation, vernetztes Denken		0	1	2		✓
		Kommunikation		0	1	2		
		Qualität der Arbeit		0	1	2		
TH18 6	Sozial- und Selbstkompetenz	Eigenverantwortliches / selbständiges Handeln		0	1	2		✓
		Umgangsformen		0	1	2		
		überlegtes Vorgehen		0	1	2		

Landwirt/in Teilprüfung, QB Prakt. Arbeiten, 2023	Durchgang:	Experte 1: _____	
KandidatIn: / 23.05.2023	Kand.-Nr.:	Experte 2: _____	

**TH: Thema 18: Stallapotheke**

Nr.	Aspekt	Kriterium	Beobachtung	Abzüge			Total Abzüge	Zu prüfen
TH18 7	Sicherheit	Erkennen von Gefahrensituationen	fachgerechte Entsorgung Leergut	0	1	2		<input checked="" type="checkbox"/>
		Regeln für sicheres Arbeiten	Hygiene: Hände Waschen/ Handschuhe	0	1	2		


Unterschrift Experte 1: \_\_\_\_\_ : .....      Unterschrift Experte 2: \_\_\_\_\_ : .....


Landwirt/in Teilprüfung, QB Prakt. Arbeiten, 2023		Durchgang:	Experte 1: _____					
KandidatIn: / 23.05.2023		Kand.-Nr.:	Experte 2: _____					
<b>TH: Thema 20: Melken und Schalmtest, Melkanlage reinigen</b>								
Nr.	Aspekt	Kriterium	Beobachtung	Abzüge			Total Abzüge	Zu prüfen
TH20 1	Melken	Vormelken (optional nach Betrieb)	ev. Oxitocin-Einschuss abwarten	0	1	2		✓
		Zitzen reinigen		0	1	2		
		korrektes Anhängen		0	1	2		
		Melkvorgang überprüfen		0	1	2		
		Abhängen (optional nach Betrieb)		0	1	2		
		Euterkontrolle		0	1	2		
		Zitzen tauchen (optional nach Betrieb)		0	1	2		
		Hygienemassnahmen	sauberes Arbeiten	0	1	2		
		Hilfestellung durch die Experten		0	1	2		
TH20 2	Schalmtest	Schalmtest vornehmen	sauberes Arbeiten	0	1	2		✓
		Schalmtest analysieren	Laktationsstadium beachten	0	1	2		
		Massnahmen ergreifen	Milch verkehrsmilchtauglich?	0	1	2		
		Möglichkeiten Überblick Gesamtbetrieb kennen	Milchkontrolle mit Zellzahlbestimmung, Schalmtest	0	1	2		
		Hilfestellung durch die Experten	Gesamtbetrieb	0	1	2		
TH20 3	Arbeiten nach Melkende	Milch abpumpen		0	1	2		✓
		Schlauch aus dem Tank nehmen		0	1	2		
		Filterkontrolle		0	1	2		
		Grobreinigung Melkaggregate		0	1	2		
		Vorbereitung Reinigung		0	1	2		
		Hilfestellung durch die Experten		0	1	2		
TH20 4	Reinigung Melkanlage	Reinigung erklären	Wassertemperatur	0	1	2		✓
		äusserliche Reinigung Melkanlage	je nach Betrieb	0	1	2		
		Einsatz Reinigungsmittel anwenden oder erklären	Säure, Base, PSA tragen	0	1	2		
		Erklärung sensibler Punkte	ev. Verbrühungsgefahr bei Heisswasseranwendung	0	1	2		
		Hilfestellung durch die Experten	sicherer Umgang mit Reinigungsmitteln	0	1	2		
TH20 5	Methoden-Kompetenz	Arbeitsorganisation, vernetztes Denken		0	1	2		✓
		Kommunikation		0	1	2		
		Qualität der Arbeit		0	1	2		
		Geübter Einsatz mit den Tieren		0	1	2		

**TH: Thema 20: Melken und Schalmtest, Melkanlage reinigen**

Nr.	Aspekt	Kriterium	Beobachtung	Abzüge					Total Abzüge	Zu prüfen
TH20 6	Sozial- und Selbstkompetenz	Eigenverantwortliches / selbständiges Handeln		0	1	2				<input checked="" type="checkbox"/>
		Umgangsformen		0	1	2				
		überlegtes Vorgehen		0	1	2				
		Effizientes Arbeiten		0	1	2				
TH20 7	Sicherheit	Erkennen von Gefahrensituationen		0	1	2				<input checked="" type="checkbox"/>
		Regeln für sicheres Arbeiten		0	1	2				

Unterschrift Experte 1: \_\_\_\_\_; .....      Unterschrift Experte 2: \_\_\_\_\_; .....


Landwirt/in Teilprüfung, QB Prakt. Arbeiten, 2023		Durchgang:	Experte 1: _____					
KandidatIn: / 23.05.2023		Kand.-Nr.:	Experte 2: _____					
<b>TH: Thema 22: Melken vorbereiten, Melken und Schalmtest</b>								
Nr.	Aspekt	Kriterium	Beobachtung	Abzüge			Total Abzüge	Zu prüfen
TH22 1	Vorbereitung Melkanlage	Kontrolle Sauberkeit	Tank, Melkanlage	0	1	2		✓
		Erklärung wichtigste Vorbereitungsarbeiten	Filter einsetzen	0	1	2		
		Erklärung Anlageteile / Serviceintervall		0	1	2		
		Sicherstellung Milchempfang und Kühlung		0	1	2		
		Hilfestellung durch die Experten		0	1	2		
TH22 2	Melkanlage in Betrieb setzen	Vakuum überprüfen		0	1	2		✓
		betriebsspezifische Massnahmen treffen	z.B. Milchpumpe entleeren	0	1	2		
		Hilfestellung durch die Experten		0	1	2		
TH22 3	Melken	optional nach Betrieb: Vormelken	ev. Oxitocin-Einschuss abwarten	0	1	2		✓
		Zitzen reinigen		0	1	2		
		korrektes Anhängen		0	1	2		
		Melkvorgang überprüfen		0	1	2		
		Abhängen (optional nach Betrieb)		0	1	2		
		Euterkontrolle		0	1	2		
		Zitzen tauchen (optional nach Betrieb)		0	1	2		
		Hygienemassnahmen	sauberes Arbeiten	0	1	2		
		Hilfestellung durch die Experten		0	1	2		
TH22 4	Schalmtest	Schalmtest vornehmen	sauberes Arbeiten	0	1	2		✓
		Schalmtest analysieren	Laktationsstadium beachten	0	1	2		
		Massnahmen ergreifen	Milch verkehrsmilchtauglich?	0	1	2		
		Möglichkeiten Überblick Gesamtbetrieb kennen	Milchkontrolle mit Zellzahlbestimmung, Schalmtest	0	1	2		
		Hilfestellung durch die Experten	Gesamtbetrieb	0	1	2		
TH22 5	Methoden-Kompetenz	Arbeitsorganisation, vernetztes Denken		0	1	2		✓
		Kommunikation		0	1	2		
		Qualität der Arbeit		0	1	2		
		Geübter Einsatz mit den Tieren		0	1	2		
TH22 6	Sozial- und Selbstkompetenz	Eigenverantwortliches / selbständiges Handeln		0	1	2		✓
		Umgangsformen		0	1	2		
		überlegtes Vorgehen		0	1	2		
		Effizientes Arbeiten		0	1	2		

Landwirt/in Teilprüfung, QB Prakt. Arbeiten, 2023	Durchgang:	Experte 1: _____	
KandidatIn: / 23.05.2023	Kand.-Nr.:	Experte 2: _____	

**TH: Thema 22: Melken vorbereiten, Melken und Schalmtest**

Nr.	Aspekt	Kriterium	Beobachtung	Abzüge						Total Abzüge	Zu prüfen	
				0	1	2						
TH22 7	Sicherheit	Erkennen von Gefahrensituationen		0	1	2						<input checked="" type="checkbox"/>
		Regeln für sicheres Arbeiten		0	1	2						

Unterschrift Experte 1: \_\_\_\_\_ : .....      Unterschrift Experte 2: \_\_\_\_\_ : .....

Landwirt/in Teilprüfung, QB Prakt. Arbeiten, 2023		Durchgang:	Experte 1: _____					
KandidatIn: / 23.05.2023		Kand.-Nr.:	Experte 2: _____					
<b>TH: Thema 25: Pansenblähung</b>								
Nr.	Aspekt	Kriterium	Beobachtung	Abzüge			Total Abzüge	Zu prüfen
TH25 1	Durchführung Sofortmassnahmen	Kuh bewegen und/oder vorne höherstellen		0	1	2		✓
		Tran oder ähnliches einschütten	Für Simulation: Wasser einschütten	0	1	2		
		Blährohr	Verwendung erklären	0	1	2		
		Trokar	als Notmassnahme beschreiben	0	1	2		
		andere Tiere der Herde beobachten		0	1	2		
		Hilfestellung durch die Experten		0	1	2		
TH25 2	Verschiedene Arten von Blähungen beschreiben	Schaumblähung	gefährlichste Blähart	0	1	2		✓
		normale Pansenblähung		0	1	2		
		verstopfter Schlund	z.B. von Apfel	0	1	2		
		Hilfestellung durch die Experten		0	1	2		
TH25 3	Möglichkeiten zur Vorbeugung	Fütterungsbeginn mit stukturreichem Futter		0	1	2		✓
		Fütterung rund um die Uhr		0	1	2		
		keine hungernden Tiere auf die Weide lassen		0	1	2		
		Hilfestellung durch die Experten		0	1	2		
TH25 4	Höchste Blähgefahr	hochträchtige Tiere		0	1	2		✓
		junges Futter		0	1	2		
		nach Nachtfrost		0	1	2		
		Hilfestellung durch die Experten		0	1	2		
TH25 5	Methoden-Kompetenz	Arbeitsorganisation, vernetztes Denken		0	1	2		✓
		Arbeitstechniken, Arbeitsmethoden		0	1	2		
		Kommunikation		0	1	2		
		Leistung		0	1	2		
		Sauberes / hygienisches Arbeiten		0	1	2		
		Geübter Umgang mit Tieren		0	1	2		
TH25 6	Sozial- und Selbstkompetenz	Belastbarkeit		0	1	2		✓
		Eigenverantwortliches / selbständiges Handeln		0	1	2		
		Umgangsformen		0	1	2		
		Überlegtes Vorgehen		0	1	2		

**TH: Thema 25: Pansenblähung**

Nr.	Aspekt	Kriterium	Beobachtung	Abzüge				Total Abzüge	Zu prüfen
TH25 7	Sicherheit	Erkennen von Gefahrensituationen		0	1	2			<input checked="" type="checkbox"/>
		Sichere Handhabung der Hilfsmittel		0	1	2			
		Umsetzung notwendiger Arbeitssicherheitsmassnahmen		0	1	2			

Unterschrift Experte 1: \_\_\_\_\_: .....      Unterschrift Experte 2: \_\_\_\_\_: .....



**TH: Thema 29: Einsatz von Heurauen auf der Weide**


Nr.	Aspekt	Kriterium	Beobachtung	Abzüge			Total Abzüge	Zu prüfen
TH29 1	Transport der Heurau	Korrektes Anhängen an den Traktor		0	1	2		✓
		Sauberkeit	evt. Schmutz entfernen	0	1	2		
		Betretten der Weide	Umgang mit den Tieren (ruhig, Tiere entfliehen nicht,...)	0	1	2		
		Hilfestellung durch die Experten		0	1	2		
TH29 2	Platzierung der Heurau	Flach		0	1	2		✓
		Freigestellt	entfernt von Hindernissen	0	1	2		
		Trocken, windgeschützt		0	1	2		
		Einfach erreichbar		0	1	2		
		Beweidetes Gebiet		0	1	2		
		Hilfestellung durch die Experten		0	1	2		
TH29 3	Vor- und Nachteile des Einsatzes einer Heurau	Vorteile	Anpassung an Unterschiede im Graswachstum, erlaubt Tierbeobachtung auf der Weide, entspricht dem Nährstoffbedarf von Aufzuchtieren, verbessert die Struktur der Ration (Herbst)	0	1	2		✓
		Nachteile	Teurere Fütterung, Arbeitsbedarf, Beschädigung der Grasnarbe, Morast (Gewässerschutz, Panaritium)	0	1	2		
		Hilfestellung durch die Experten		0	1	2		
TH29 4	Bereitstellen von Salz und Mineralstoffen	Platzierung	Nahe am Wasser, fester Platz	0	1	2		✓
		Regelmässige Zufuhr		0	1	2		
		Hilfestellung durch die Experten		0	1	2		
TH29 5	Methoden-Kompetenz	Arbeitsorganisation, vernetztes Denken		0	1	2		✓
		Qualität der Arbeit		0	1	2		
		Geübter Einsatz mit den Tieren		0	1	2		
TH29 6	Sozial- und Selbstkompetenz	Eigenverantwortliches / selbständiges Handeln		0	1	2		✓
		Umgangsformen		0	1	2		
		überlegtes Vorgehen		0	1	2		
TH29 7	Sicherheit	Erkennen von Gefahrensituationen		0	1	2		✓
		Regeln für sicheres Arbeiten		0	1	2		
		Einhalten der Strassenverkehrsvorschriften		0	1	2		

Unterschrift Experte 1: \_\_\_\_\_ : \_\_\_\_\_      Unterschrift Experte 2: \_\_\_\_\_ : \_\_\_\_\_

**TH: Thema 30: Einfangen von Tieren auf der Weide**

Nr.	Aspekt	Kriterium	Beobachtung	Abzüge			Total Abzüge	Zu prüfen
TH30 1	Einfangen des Tieres	Vorbereitungsarbeiten	Lockfutter in Heuraufe anbieten, provisorischer Zaun etc.	0	1	2		<input checked="" type="checkbox"/>
		Tier in abgesteckten Weideteil treiben (optional)	ruhiger Umgang, richtiges Futter wählen	0	1	2		
		Weideteil ganz einengen		0	1	2		
		mit Hilfe des 2. Mannes Halfter anziehen		0	1	2		
		optional: Tiere zur Heuraufe locken und Halfter anlegen		0	1	2		
		Hilfestellung durch die Experten		0	1	2		
TH30 2	Tier in den Stall bringen	korrektes in den Stall bringen	betriebspezifisch	0	1	2		<input checked="" type="checkbox"/>
		Hilfestellung durch die Experten		0	1	2		
TH30 3	Methoden-Kompetenz	Arbeitsorganisation, vernetztes Denken		0	1	2		<input checked="" type="checkbox"/>
		Arbeitstechniken, Arbeitsmethoden		0	1	2		
		Kommunikation		0	1	2		
		Leistung		0	1	2		
		Qualität der Arbeit		0	1	2		
		Wahl der Hilfsmittel		0	1	2		
		Geübter Umgang mit Tieren		0	1	2		
TH30 4	Sozial- und Selbstkompetenz	Belastbarkeit		0	1	2		<input checked="" type="checkbox"/>
		Eigenverantwortliches / selbständiges Handeln		0	1	2		
		Umgangsformen		0	1	2		
		Überlegtes Vorgehen		0	1	2		
		Effizientes Arbeiten		0	1	2		
TH30 5	Sicherheit	Erkennen von Gefahrensituationen		0	1	2		<input checked="" type="checkbox"/>
		Gesundheits- und Sicherheitsbewusstsein		0	1	2		
		Sichere Handhabung der Hilfsmittel		0	1	2		
		Umsetzung notwendiger Arbeitssicherheitsmassnahmen		0	1	2		

Unterschrift Experte 1: \_\_\_\_\_ : .....      Unterschrift Experte 2: \_\_\_\_\_ : .....

Landwirt/in Teilprüfung, QB Prakt. Arbeiten, 2023		Durchgang:	Experte 1: _____					
KandidatIn: / 23.05.2023		Kand.-Nr.:	Experte 2: _____					
<b>TH: Thema 33: Schweine beobachten</b>								
Nr.	Aspekt	Kriterium	Beobachtung	Abzüge			Total Abzüge	Zu prüfen
TH33 1	Tierwohl abschätzen	Sauberkeit der Tiere	Allgemeines Zeichen für Wohlbefinden	0	1	2		✓
		Verhaltensstörungen	Stangenbeißen, Kanibalismus, Leerkauen	0	1	2		
		Fundament und Klauengesundheit	Gang der Schweine/ Schonstellungen	0	1	2		
		Fell beurteilen	Hautfarbe/ Haarlänge	0	1	2		
		Nährzustand	vollfleischig/ spitzer Rücken	0	1	2		
		Liegeverhalten	Seitenlage/ Haufenbildung	0	1	2		
		Kotbeschaffenheit	Farbe/ Konsistenz	0	1	2		
		Körperhaltung der Schweine	aufzogener Bauch, gekrümmte Haltung	0	1	2		
		Lautäusserungen	Grunzen/ Schreien/ Husten	0	1	2		
		Allg. Ruhe im Stall		0	1	2		
		Hilfestellung durch die Experten		0	1	2		
TH33 2	Beurteilung Stall	Licht	15 LUX	0	1	2		✓
		Luft	Frisch, keine Zugluft	0	1	2		
		Luftfeuchtigkeit	Kondenswasser, Schimmel, Staub, Spinnweben (Trocken)	0	1	2		
		Temperatur	Galt 9-23°C, Säugend 16-20°C, Ferkel 22-33°C, Mast 16-22°C	0	1	2		
		Platzverhältnisse beurteilen	Maximale Belegung nach Stallplan	0	1	2		
		Buchteneinteilung	Trennung Liegen/ Fressen/ Koten	0	1	2		
		Hilfestellung durch die Experten		0	1	2		
TH33 3	Verbesserungsvorschläge für Stallklima	Licht	Fenster reinigen, Decken/ Wandfarbe	0	1	2		✓
		Luft	Luftzufuhr/ Luftverteilung	0	1	2		
		Luftfeuchtigkeit	Ventilator/ Isolation/ Heizung	0	1	2		
		Temperatur	Lüftung/ Heizung / Kühlmöglichkeiten	0	1	2		
		Sauberkeit	Kotflächen auf Spalten/ Liegebereich verkleinert	0	1	2		
		Hilfestellung durch die Experten		0	1	2		
TH33 4	Verbesserungsvorschläge Wohlbefinden	Zugang zu frischem Wasser		0	1	2		✓
		Einstreumenge und Material		0	1	2		
		Beschäftigungsmaterial	Bearbeitbar durch Schweine	0	1	2		
		Stallhygiene	regelmässiges Misten/ Wachen vor einstellen	0	1	2		
		Liegekisten	Mikroklima/ Dunkel/ Rückzugsmöglichkeit	0	1	2		
		Hilfestellung durch die Experten		0	1	2		

**TH: Thema 33: Schweine beobachten**

Nr.	Aspekt	Kriterium	Beobachtung	Abzüge					Total Abzüge	Zu prüfen	
TH33 5	Methoden-Kompetenz	Arbeitsorganisation, vernetztes Denken		0	1	2					<input checked="" type="checkbox"/>
TH33 6	Sozial- und Selbstkompetenz	Umgangsformen		0	1	2					<input checked="" type="checkbox"/>
		Überlegtes Vorgehen		0	1	2					<input checked="" type="checkbox"/>

Unterschrift Experte 1: \_\_\_\_\_ : .....      Unterschrift Experte 2: \_\_\_\_\_ : .....

**TH: Thema 34: Die Gesundheit der Schweine überwachen**

Nr.	Aspekt	Kriterium	Beobachtung	Abzüge						Total Abzüge	Zu prüfen
				0	1	2					
TH34 1	Körpertemperatur messen	Absondern und Fixierung	Vorgehensweise	0	1	2					☑
		Fiebertempen	Rektal, Spitze angefeuchtet	0	1	2					
		Beurteilung Temperatur	Normaltemperatur Ferkel 39.5°C, Mast 39.0°C, Sau 38.8°C. Ab 39.5°C Fieber	0	1	2					
		Hilfestellung durch die Experten		0	1	2					
TH34 2	Biosicherheit	Besucherjournal	Nachtragen, auch von Experten, Besucherkontrolle	0	1	2					☑
		Hygienenschleuse	Trennung Strassen- u. Stallkleider/ Stall- u. Aussenbereich. Desinfektionsbecken, Hände waschen	0	1	2					
		Schadnagerbekämpfung		0	1	2					
		Quarantäne zugekaufter Tiere	Vorgehen eingliederung/ SGD Status Herkunft	0	1	2					
		Hilfestellung durch die Experten		0	1	2					
TH34 3	Behandlungsjournal EBJ	Behandlungserfassung	Vollständiger Eintrag auf APP oder PC	0	1	2					☑
		Hilfestellung durch die Experten		0	1	2					
TH34 4	Erfolgte Behandlung (letztes krankes Tier aus Behandlungsliste beschreiben)	Eingesetzte TAM	Antibiotika/ Schmerzmittel/ Sonstiges	0	1	2					☑
		Beschreibung Krankheitsbild	Fieber/ Entzündungen/ Durchfall/ Verfassung ....	0	1	2					
		Behandlungsdauer	Einmalig/ Fixe Tage/ bis gesund	0	1	2					
		Absetzfristen	Datum nennen	0	1	2					
		Kennzeichnung der Tiere	Sicherstellung der Absetzfrist	0	1	2					
		Hilfestellung durch die Experten		0	1	2					
TH34 5	Sicherheit	Gesundheits- und Sicherheitsbewusstsein	wenn nötig Gehör- & Atemschutz, Vorgehen beim Fixieren	0	1	2					☑
TH34 6	Methoden-Kompetenz	Arbeitsorganisation, vernetztes Denken		0	1	2					☑
		Effizientes Arbeiten		0	1	2					
		Geübter Umgang mit den Tieren	wenig Stress, zielgerichtet	0	1	2					
		Geübter Umgang mit dem EBJ		0	1	2					
TH34 7	Sozial- und Selbstkompetenz	Umgangsformen		0	1	2					☑
		überlegtes Vorgehen		0	1	2					

Unterschrift Experte 1: \_\_\_\_\_ : .....      Unterschrift Experte 2: \_\_\_\_\_ : .....

**TH: Thema 35: Mastjager zum Verkaufen vorbereiten**

Nr.	Aspekt	Kriterium	Beobachtung	Abzüge			Total Abzüge	Zu prüfen
				0	1	2		
TH35 1	Bereitstellen von Jager	Sortieren nach Gewicht	Ideal 25 bis 30 kg	0	1	2		☑
		Ausgeglichenheit beurteilen	Keine zu grosse Gewichtsspanne	0	1	2		
		Ausschlusskriterien	Brüchler/ Chiber/ Eber/ Kümmerer/ kranke / verletzte Tiere / Schwänze	0	1	2		
		Hilfestellung durch die Experten		0	1	2		
TH35 2	Begleitdokument	Vollständiges Ausfüllen	Anzahl, Ziel, Verwendung , Gesundheitsvermerke, Unterschrift	0	1	2		☑
		Mögliche zusatzangaben	Label, Gewicht/ Impfungen/ fehlende Schwänze werden auf Lieferschein vermerkt	0	1	2		
		Hilfestellung durch die Experten		0	1	2		
TH35 3	Verladen erklären	Treibgänge vorbereiten	Geeignete Absperrungen: Treibgang, Treibbrett, Sägemehl für Rutschfestigkeit	0	1	2		☑
		Schonendes Verladen	Vorgehensweise	0	1	2		
		Hygiene	Schwarz- weisstrennung an Rampe/ Reinigen von Stiefeln, Werkzeug	0	1	2		
		Hilfestellung durch die Experten		0	1	2		
TH35 4	Methoden-Kompetenz	Effizientes Arbeiten	Leistung	0	1	2		☑
		Kommunikation	Instruktion von Hilfspersonal (evt. Experten)	0	1	2		
		Arbeitsorganisation, vernetztes Denken	Vorausschauende Vorbereitung	0	1	2		
		Geübter Umgang mit den Tieren	wenig Stress, effizientes Arbeiten	0	1	2		
		Eingesetzte Hilfsmittel	Treibbrett/Panel/Einstreue auf Rampe/Licht	0	1	2		
TH35 5	Sicherheit	Körperhaltung, Ergonomie	Keine Tiere über 25 kg tragen/ schleppen	0	1	2		☑
		persönliche Schutzausrüstung	wenn nötig Gehör- & Atemschutz	0	1	2		
TH35 6	Sozial- und Selbstkompetenz	Umgangsformen		0	1	2		☑
		überlegtes Vorgehen		0	1	2		

Unterschrift Experte 1: \_\_\_\_\_ : .....      Unterschrift Experte 2: \_\_\_\_\_ : .....

**TH: Thema 36: Stallapotheke für Schweine**

Nr.	Aspekt	Kriterium	Beobachtung	Abzüge			Total Abzüge	Zu prüfen
TH36 1	Vorstellung Stallapotheke	Vorstellung Medikamentenvorrat Allgemein	Unterscheidung Impfstoffe, Hormone, Antibiotika, Schmerzmittel usw.	0	1	2		☑
		Zweck und Anwendung der wichtigsten Medikamente	3 bis max. 5 verschiedene TAM	0	1	2		
		Hilfestellung durch die Experten		0	1	2		
TH36 2	Lagerung der Medikamente	Lagerungsort	trocken, staubfrei, kindersicher	0	1	2		☑
		Lagerungstemperatur	Raumtemperatur oder Kühlschrank	0	1	2		
		Kennzeichnung	Aufbewahrung in Originalverpackung/ Abgabekette	0	1	2		
		Ablaufdatum beachten	Lagerorganisation (First in first out)	0	1	2		
		Aufbrauchfrist bei angebrochenen Gebinde	Resten beim Tierarzt entsorgen	0	1	2		
		Hilfestellung durch die Experten		0	1	2		
TH36 3	Inventarliste	Vorstellen der Inventarliste im EBJ	Überprüfung, Korrekturmöglichkeiten	0	1	2		☑
		Hilfestellung durch die Experten		0	1	2		
TH36 4	Behandlungsjournal EBJ	Behandlungserfassung	Vollständiger Eintrag auf der APP oder am PC	0	1	2		☑
		Hilfestellung durch die Experten		0	1	2		
TH36 5	Methoden-Kompetenz	Arbeitsorganisation, vernetztes Denken		0	1	2		☑
		Kommunikation		0	1	2		
		Qualität der Arbeit		0	1	2		
		Geübter Umgang mit dem EBJ		0	1	2		
TH36 6	Sicherheit	Erkennen von Gefahrensituationen	fachgerechte Entsorgung Leergut, Umgang mit Kanülen (Sicheres verschliessen/ tauschen/ entsorgen)	0	1	2		☑
		Regeln für sicheres Arbeiten	Hygiene: Hände waschen/ Handschuhe	0	1	2		
		Umsetzung notwendiger Arbeitssicherheitsmassnahmen	Lagerung und Anwendung Isofluran etc.	0	1	2		
		Gesundheits- und Sicherheitsbewusstsein	Bei Selbstmedikation mit Impfstoffen zum Arzt!	0	1	2		
TH36 7	Sozial- und Selbstkompetenz	Umgangsformen		0	1	2		☑
		überlegtes Vorgehen		0	1	2		

Unterschrift Experte 1: \_\_\_\_\_ : .....      Unterschrift Experte 2: \_\_\_\_\_ : .....

**TH: Thema 38: Mastschweine füttern**

Nr.	Aspekt	Kriterium	Beobachtung	Abzüge			Total Abzüge	Zu prüfen
TH38 1	Füttern	Füttern der Schweine	Von Hand oder mit Automat/ PC	0	1	2		✓
		Erklärung von vorhandenem Fütterungssystem	Funktionsweise	0	1	2		
		Vor- und Nachteile vom vorhandenen System	Arbeitsaufwand/ Zuverlässigkeit/ Übersicht/ Tierwohl / Kosten / Hygiene / Flexibilität / Platzbedarf	0	1	2		
		Hilfestellung durch die Experten		0	1	2		
TH38 2	Verschiedene Futter	Unterschiede der Futter aufzeigen	Mehrphasenfutter (Start- Vor/ Ausmast- Diätfutter), wenn nur ein Futter: Nachteile auf Umwelt?	0	1	2		✓
		Verabreichung der Futter	ad Libitum / Rationiert, Fütterungszeiten, Anzahl täglicher Fütterungen, Mengenanpassungen	0	1	2		
		Hilfestellung durch die Experten		0	1	2		
TH38 3	Unterschiede zu Kühe	Unterschiede der Verdauung	Einhöhliger Magen, Allesfresser, keine Vegetarier	0	1	2		✓
		Unterschiede der Futter	Struktur, Gehalte, Mengen	0	1	2		
		Hilfestellung durch die Experten		0	1	2		
TH38 4	Sicherheit	Erkennen von Gefahrensituationen	Arbeiten an automatischen Maschinen, Schutzvorrichtungen	0	1	2		✓
		persönliche Schutzausrüstung	Gehörschutz bei Handfütterung.	0	1	2		
TH38 5	Methoden-Kompetenz	Arbeitsorganisation, vernetztes Denken		0	1	2		✓
		Kommunikation		0	1	2		
		Qualität der Arbeit		0	1	2		
		Effizientes Arbeiten		0	1	2		
		Geübter Umgang mit der Fütterung		0	1	2		
TH38 6	Sozial- und Selbstkompetenz	Umgangsformen		0	1	2		✓
		überlegtes Vorgehen		0	1	2		

Unterschrift Experte 1: \_\_\_\_\_ : \_\_\_\_\_      Unterschrift Experte 2: \_\_\_\_\_ : \_\_\_\_\_



**TH: Thema 39: Umbuchten der Mastschweine**


Nr.	Aspekt	Kriterium	Beobachtung	Abzüge						Total Abzüge	Zu prüfen
				0	1	2					
TH39 1	Bucht vorbereiten	Kontrolle der Reinigung/ Sauberkeit	Reinigung nach Betriebsvorgabe, Futtertröge, Futterleitungen, Automaten ohne Schmutz	0	1	2					☑
		Wasserversorgung prüfen	evt. Leitungen spülen, Funktion aller Tränken prüfen	0	1	2					
		Einrichtungen prüfen und einstellen	Fütterung, Lüftung, evt. Liegebereich verkleinern	0	1	2					
		Einrichten	Einstreuen, Beschäftigungsmaterial	0	1	2					
		Hilfestellung durch die Experten		0	1	2					
TH39 2	Umbuchten	Treibgänge vorbereiten	Geeignete Absperrungen	0	1	2					☑
		Gruppeneinteilung	Max. Anzahl, Sortierung, nicht mischen...	0	1	2					
		Schonendes Treiben	Vorgehensweise	0	1	2					
		Hilfestellung durch die Experten		0	1	2					
TH39 3	Vor- & Nachteile von umbuchten für Ausmast	Erklärung	Platzausnützung, Stallklima, angepasste Einrichtung, anderes Futter, Arbeitsaufwand, Umgewöhnung für Tiere	0	1	2					☑
		Hilfestellung durch die Experten		0	1	2					
TH39 4	Faktoren Mastdauer	Tageszuwachs/ Mastdauer	MTZ 700 bis 900 g/Tag, 25 bis 110 kg LG, 14- 16 Wo/ 90-120 Tage	0	1	2					☑
		Faktoren	Anfangsgewicht, Genetik, Fütterungsintensität, Gesundheit, Umwelt	0	1	2					
		Hilfestellung durch die Experten		0	1	2					
TH39 5	Methoden-Kompetenz	Arbeitsorganisation, vernetztes Denken	Vorausschauende Vorbereitung	0	1	2					☑
		Effizientes Arbeiten	Leistung	0	1	2					
		Kommunikation	Instruktion von Hilfspersonal (evt. Experten)	0	1	2					
		Geübter Umgang mit den Tieren	wenig Stress	0	1	2					
		Arbeitstechniken, Arbeitsmethoden	Ruhiges Treiben, nicht zu grosse Gruppen	0	1	2					
		Eingesetzte Hilfsmittel	Treibbrett/Panel/Einstreue auf Rampe/Licht	0	1	2					
TH39 6	Sicherheit	Körperhaltung, Ergonomie	Keine Tiere über 25 kg tragen/ schleppen	0	1	2					☑
		persönliche Schutzausrüstung	Gehörschutz/ ew. Atemschutz bei starken Staubbildung	0	1	2					
TH39 7	Sozial- und Selbstkompetenz	Umgangsformen		0	1	2					☑
		überlegtes Vorgehen		0	1	2					

Unterschrift Experte 1: \_\_\_\_\_ : \_\_\_\_\_      Unterschrift Experte 2: \_\_\_\_\_ : \_\_\_\_\_


**TH: Thema 40: Ausstallen der Mastschweine**

Nr.	Aspekt	Kriterium	Beobachtung	Abzüge						Total Abzüge	Zu prüfen
				0	1	2					
TH40 1	Bereitstellen von Mastschweinen	Sortieren nach Gewicht	Ideal 100 bis 106 kg	0	1	2					☑
		Kontrollwägung/ Messung durchführen	1-2 Schweine	0	1	2					
		Ausschlusskriterien	Brüchler/ Chiber/ Eber/ Kümmerer/ kranke / verletzte Tiere	0	1	2					
		Hilfestellung durch die Experten		0	1	2					
TH40 2	Qualitätsanforderungen	Gewichtsabzüge für zu schwere oder leichte Schweine		0	1	2					☑
		MFA/ PUFA oder Jodzahl	Interpretieren einer Schlachtabrechnung	0	1	2					
		Hilfestellung durch die Experten		0	1	2					
TH40 3	Verladen erklären	Treibgänge vorbereiten	Geeignete Absperrungen	0	1	2					☑
		Schonendes Verladen	Vorgehensweise	0	1	2					
		Hygiene	Schwarz- weisstrennung an Rampe/ Reinigen von Stiefeln, Werkzeug	0	1	2					
		Hilfestellung durch die Experten		0	1	2					
TH40 4	Begleitdokument	Vollständiges Ausfüllen	Ettikette mit Barcode/ Anzahl, Ziel, Verwendung , Gesundheitsvermerke, Unterschrift	0	1	2					☑
		Mögliche Zusatzangaben	Label	0	1	2					
		Hilfestellung durch die Experten		0	1	2					
TH40 5	Methoden-Kompetenz	Arbeitsorganisation, vernetztes Denken	Vorausschauende Vorbereitung	0	1	2					☑
		Effizientes Arbeiten	Leistung	0	1	2					
		Kommunikation	Instruktion von Hilfspersonal (evt. Experten)	0	1	2					
		Geübter Umgang mit den Tieren	wenig Stress	0	1	2					
		Eingesetzte Hilfsmittel	Treibbrett/Panel/Einstreue auf Rampe/Licht	0	1	2					
TH40 6	Sicherheit	Körperhaltung, Ergonomie	Keine Tiere über 25 kg tragen/ schleppen	0	1	2					☑
		persönliche Schutzausrüstung	Gehörschutz/ evt. Atemschutz bei starken Staubbildung	0	1	2					
		Erkennen von Gefahrensituationen		0	1	2					
TH40 7	Sozial- und Selbstkompetenz	Umgangsformen		0	1	2					☑
		überlegtes Vorgehen		0	1	2					

Unterschrift Experte 1: \_\_\_\_\_ : \_\_\_\_\_      Unterschrift Experte 2: \_\_\_\_\_ : \_\_\_\_\_

Landwirt/in Teilprüfung, QB Prakt. Arbeiten, 2023		Durchgang:	Experte 1: _____					
KandidatIn: / 23.05.2023		Kand.-Nr.:	Experte 2: _____					
<b>TH: Thema 41: Tränker einstellen und sortieren</b>								
Nr.	Aspekt	Kriterium	Beobachtung	Abzüge			Total Abzüge	Zu prüfen
TH41 1	Gesundheitszustand kontrollieren	Vitalität	Tierverhalten, Ohrenspiel	0	1	2		✓
		Augen, Ohren, Nase, Sekrete	Dehydrierung	0	1	2		
		Sauberkeit und Durchfall, Fell		0	1	2		
		Temperatur, Atmung, Husten, Nabel		0	1	2		
		Hilfestellung durch die Experten		0	1	2		
TH41 2	Tränker nach Masteignung sortieren	Rasse	Frühreife (Angus) extensivere Ration	0	1	2		✓
		Geschlecht	männliche Tränker haben mehr Potential	0	1	2		
		Gesundheitszustand		0	1	2		
		Hilfestellung durch die Experten		0	1	2		
TH41 3	Vergleich der Eigenschaften von zwei Kälbern	Fleischigkeit	optisch	0	1	2		✓
		Alter beim Einstellen	Achtung Alter beim Ausstallen max. 160 Tage	0	1	2		
		Hilfestellung durch die Experten		0	1	2		
TH41 4	Wichtigste Körperteile	Lendenpartie	beschreiben, kein CHTAX da es Kälber sind	0	1	2		✓
		Stotzen	beschreiben, kein CHTAX da es Kälber sind	0	1	2		
		Hilfestellung durch die Experten		0	1	2		
TH41 5	Preis	Tier korrekt wägen / messen	Richtwert 80 kg	0	1	2		✓
		Tierkategorie bestimmen	AA, A AB, B, C	0	1	2		
		Preis korrekt berechnen		0	1	2		
		Hilfestellung durch die Experten		0	1	2		
TH41 6	Methoden-Kompetenz	Arbeitsorganisation, vernetztes Denken		0	1	2		✓
		Kommunikation		0	1	2		
		Qualität der Arbeit		0	1	2		
		Geübter Einsatz mit den Tieren		0	1	2		
TH41 7	Sozial- und Selbstkompetenz	Eigenverantwortliches / selbständiges Handeln		0	1	2		✓
		Umgangsformen		0	1	2		
		überlegtes Vorgehen		0	1	2		
TH41 8	Sicherheit	Erkennen von Gefahrensituationen		0	1	2		✓
		Regeln für sicheres Arbeiten		0	1	2		


Unterschrift Experte 1: \_\_\_\_\_ : .....      Unterschrift Experte 2: \_\_\_\_\_ : .....

Landwirt/in Teilprüfung, QB Prakt. Arbeiten, 2023		Durchgang:		Experte 1: _____				
KandidatIn: / 23.05.2023		Kand.-Nr.:		Experte 2: _____				
<b>TH: Thema 51: Mutterkuh für das Abkalben vorbereiten</b>								
Nr.	Aspekt	Kriterium	Beobachtung	Abzüge			Total Abzüge	Zu prüfen
TH51 1	Kuh kurz vor dem Abkalbetermin identifizieren	Im Besamungsordner/Brunstkalender/geeigneter Aufzeichnung nachschauen	Trächtigkeit 270-280 Tage	0	1	2		✓
		Hilfestellung durch die Experten		0	1	2		
TH51 2	Kuh in die Abkalbebox führen	systematisches und ruhiges Vorgehen	führen oder treiben, Abtrennen von der Herde	0	1	2		✓
		sicheres Anbinden oder fixieren	Halfter oder Fanggitter	0	1	2		
		Hilfestellung durch die Experten		0	1	2		
TH51 3	Anzeichen einer bevorstehenden Geburt zeigen	Bänder	eingefallen	0	1	2		✓
		Scheide	geschwollen, vergrössert	0	1	2		
		Euter	"aufeutern"	0	1	2		
		Verhalten	isoliert, nervös, mit den Füßen treten	0	1	2		
		Zeitliche Reihenfolge der Geburtsvorzeichen		0	1	2		
		Hilfestellung durch die Experten		0	1	2		
TH51 4	Beurteilen der Körperkondition	Nährzustand beurteilen / schätzen	ideal / mager / fett	0	1	2		✓
		Folgeprobleme nennen		0	1	2		
		Hilfestellung durch die Experten		0	1	2		
TH51 5	Beurteilen des Beckens in Bezug auf die Fruchtbarkeit	Neigung	gestellt / optimal / abgezogen	0	1	2		✓
		Beckenbreite	optimal: breit	0	1	2		
		Hilfestellung durch die Experten		0	1	2		
TH51 6	Abkalbebox beurteilen	Grösse entspricht Richtlinien	mind. 10m <sup>2</sup> , Breite mind. 2.5m	0	1	2		✓
		Tränke	muss auch für das Kalb erreichbar sein	0	1	2		
		Einstreu	Genügend, trocken, sauber	0	1	2		
		Hilfestellung durch die Experten		0	1	2		
TH51 7	Fütterung	Grundfutter	Ration der laktierenden Tiere, schmackhaft, Faseranteil	0	1	2		✓
		Wasser	zur Verfügung, mit genügend Nachfluss	0	1	2		
		Mineralstoffe	Mineralstoff der laktierenden Kühe (wenn Abkalben kurz bevorsteht), Mineralstoff für Galtkühe wenn die Kuh noch mehrere Tage in der Box bleibt	0	1	2		
		Hilfestellung durch die Experten		0	1	2		
TH51 8	Methoden-Kompetenz	Arbeitsorganisation, vernetztes Denken		0	1	2		✓
		Kommunikation		0	1	2		
		Qualität der Arbeit		0	1	2		
		Geübter Einsatz mit den Tieren		0	1	2		

**TH: Thema 51: Mutterkuh für das Abkalben vorbereiten**

Nr.	Aspekt	Kriterium	Beobachtung	Abzüge			Total Abzüge	Zu prüfen
TH51 9	Sozial- und Selbstkompetenz	Eigenverantwortliches / selbständiges Handeln		0	1	2		<input checked="" type="checkbox"/>
		Umgangsformen		0	1	2		
		überlegtes Vorgehen		0	1	2		
TH51 10	Sicherheit	Erkennen von Gefahrensituationen		0	1	2		<input checked="" type="checkbox"/>
		Regeln für sicheres Arbeiten		0	1	2		


Unterschrift Experte 1: \_\_\_\_\_ : .....      Unterschrift Experte 2: \_\_\_\_\_ : .....

Landwirt/in Teilprüfung, QB Prakt. Arbeiten, 2023		Durchgang:	Experte 1: _____					
KandidatIn: / 23.05.2023		Kand.-Nr.:	Experte 2: _____					
<b>TH: Thema 52: Mastpoulets/Masttruten betreuen</b>								
Nr.	Aspekt	Kriterium	Beobachtung	Abzüge			Total Abzüge	Zu prüfen
TH52 1	Hygienebestimmungen	Besucherjournal	Nachfragen, auch von Experten, Besucherkontrolle	0	1	2		☑
		Korrekte Anwendung Hygieneschleuse	Klare Schwarz/ Weisstrennung, Hände waschen/ Desinfizieren, Stall abgeschlossen.	0	1	2		
		Kommunikation	Anleitung der Experten (Kleider, Stiefel), Wichtigkeit der Massnahme erwähnen	0	1	2		
		Hilfestellung durch die Experten		0	1	2		
TH52 2	Kontrollgang durch Herde	Mobilität der Tiere	Normales Fluchtverhalten, apathisch, verendet	0	1	2		☑
		Verteilung der Tiere	Regelmässig, Haufenbildung	0	1	2		
		Klima	Licht, Temperatur, Schadstoffe & Luftfeuchtigkeit nach Gefühl % --> Vergleich mit Computer --> stimmen Werte?	0	1	2		
		Einstellung der Tränken	Funktion, Leckagen, Höhe, Druck nach Alter, evt. spülen	0	1	2		
		Einstellung der Fütterung	Funktion, Füllgrad, Höhe nach Alter, Futterverluste	0	1	2		
		Weitere Einrichtungen	Futter auf Kükenpapier, Sitzgelegenheit ab 10. Tag BTS	0	1	2		
		Verhalten im Stall	Ruhig, kein unnötiger Stress für Tiere	0	1	2		
		Wahrnehmung der Herde	Einsatz von allen Sinnen: Geräusche, Geruch, genaue Beobachtung	0	1	2		
TH52 3	Gesundheitszustand	Einzeltier einfangen zum Beurteilen	Flügelschlagen vermeiden, schonendes Tragen (Druckstellen vermeiden)	0	1	2		☑
		Zustand Gefieder	Verschmutzung an Kloake oder Brust, Vollständigkeit	0	1	2		
		Krankheitszeichen	Leerer Kropf, Kotbeschaffenheit, Durchfall, Fussballengeschwür	0	1	2		
		Futter- & Wasserkonsum beurteilen	Nach Sollkurve, Vergleich Vortage	0	1	2		
		Gewichtskontrolle	Nach Sollkurve, Tageszunahmen, Uniformität	0	1	2		
		Mortalität interpretieren	Anzahl, Ursachen --> wie weiter?	0	1	2		
		Hilfestellung durch die Experten		0	1	2		
TH52 4	Einstreue	Einstreuqualität beurteilen	Staubig, locker, feucht, schimmelig, verklebt, nass	0	1	2		☑
		Einstreue auflockern	Trockene und feuchte mischen, Streu durchlüften	0	1	2		
		Lüftung/ Heizung optimieren	Trockenere Luft, Zirkulation verbessern, keine Kondenswasserbildung	0	1	2		
		Nachstreuen, Streu tauschen	Nicht zu viel Streue, bessere Mischung durch Tiere, nur stellenweise tauschen	0	1	2		
		Einstellung Tränke optimieren	optimaler Wasserdruck und Tränkehöhe, keine tropfenden Nippel	0	1	2		
		Hilfestellung durch die Experten		0	1	2		
TH52 5	Kranke, verletzte Tiere	Ausmerzen	Leid vermeiden, Ansteckungen vermeiden	0	1	2		☑
		fachgerechtes Töten	Vorgängiges Betäuben, durchtrennen von Halswirbel	0	1	2		
		Hilfestellung durch die Experten		0	1	2		
TH52 6	Sicherheit	Gesundheits- und Sicherheitsbewusstsein	Atemschutz	0	1	2		☑

**TH: Thema 52: Mastpoulets/Masttruten betreuen**

Nr.	Aspekt	Kriterium	Beobachtung	Abzüge			Total Abzüge	Zu prüfen
TH52 7	Methoden-Kompetenz	Arbeitsorganisation, vernetztes Denken		0	1	2		<input checked="" type="checkbox"/>
		Kommunikation		0	1	2		
		Qualität der Arbeit		0	1	2		
		Geübter Einsatz mit den Tieren		0	1	2		
		Geübter Umgang mit Aufzeichnungen/ Stallcomputer		0	1	2		
TH52 8	Sozial- und Selbstkompetenz	Eigenverantwortliches / selbständiges Handeln		0	1	2		<input checked="" type="checkbox"/>
		Umgangsformen		0	1	2		
		überlegtes Vorgehen		0	1	2		

Unterschrift Experte 1: \_\_\_\_\_ : .....      Unterschrift Experte 2: \_\_\_\_\_ : .....

Landwirt/in Teilprüfung, QB Prakt. Arbeiten, 2023		Durchgang:	Experte 1: _____					
KandidatIn: / 23.05.2023		Kand.-Nr.:	Experte 2: _____					
<b>TH: Thema 53: Mastpoulets ausstallen und anschliessend den Stall reinigen</b>								
Nr.	Aspekt	Kriterium	Beobachtung	Abzüge			Total Abzüge	Zu prüfen
TH53 1	Ausstallen vorbereiten	Personal organisieren / einführen	Arbeit soll max. 3h dauern, Einführung vor Arbeitsbeginn	0	1	2		✓
		Ausnüchtern	10 bis max. 12 h	0	1	2		
		Absetzfristen Kokzidiostika	Unterschiedlich bis keine	0	1	2		
		Wasser bis Schluss; je nach Betrieb abtrennen	max. 172 ha vor Beginn einfangen	0	1	2		
TH53 2	Einpacken	Verladen im Dunkeln/ Blaulicht	Tiere bleiben ruhig	0	1	2		✓
		Gute Luftzirkulation	Für Tiere und Personal, wo einstellen?	0	1	2		
		Einpacken in Gitter	mit beiden Händen, Druckstellen und Flügelschlagen vermeiden, wenn mit Maschine --> Einstellungen	0	1	2		
		Anzahl Tiere pro Gitter	Maximalgewicht beachten --> wer gibt das vor? / Tierschutz	0	1	2		
		Einfangen/ Treiben im Stall	Je 4 JH pro Hand an den Füssen. Treiben in Fanggitter	0	1	2		
TH53 3	Verladen	Eingesetzte Hilfsmittel	Hoflader, ext. Maschinen --> Hygiene, Gitter immer gleich stapeln (Vorgabe Schlachthof)	0	1	2		✓
		Hitzestau vermeiden	Nicht zusammenstellen, rascher Abtransport	0	1	2		
		Hilfestellung durch die Experten		0	1	2		
TH53 4	Reinigung	Einrichtung entfernen/ Aufziehen /Steuerung	Computer: Automationen ausschalten	0	1	2		✓
		Mist entfernen	Möglichst schnell/ bevor ausgekühlt	0	1	2		
		Grobreinigung	Wischen, spülen und einweichen	0	1	2		
		Waschen und Spülen	Systematisches vorgehen beim Waschen. Von oben nach unten/ hinten nach vorne...	0	1	2		
		Reinigung Wasserleitungen	Problem Biofilm. Spülen, Desinfizieren.	0	1	2		
		Kontrolle der Reinigung/ Sauberkeit	Oberflächen haben ursprüngliche Farbe, Futtertröge, Futterleitungen, Automaten ohne Rückstände	0	1	2		
		Hilfestellung durch die Experten		0	1	2		
TH53 5	Desinfizieren	Vorbereitung Stall	Angetrockneter Stall, Vorheizen auf 20°C, saubere Oberflächen	0	1	2		✓
		Dosierung Desinfektionmittel	Nach Angaben und gewünschter Wirkung	0	1	2		
		Anwendung	genügende Benetzung, Vollständigkeit	0	1	2		
		Hilfestellung durch die Experten		0	1	2		
TH53 6	Sicherheit	Erkennen von Gefahrensituationen		0	1	2		✓
		persönliche Schutzausrüstung waschen	Augen und Gehörschutz (Bei HD Reiniger) Schutz vor Nässe	0	1	2		
		persönliche Schutzausrüstung desinfizieren	Handschuhe, Schürze, Augenschutz, evt. Atemschutz	0	1	2		
		persönliche Schutzausrüstung ausstallen	Atemschutz FFP2	0	1	2		
		Sichere Handhabung der Werkzeuge und Maschinen	Umgang mit Desinfektionsmittel/ Sprühgerät	0	1	2		
		Umsetzung notwendiger Arbeitssicherheitsmassnahmen	Chemielagerung: sicher vor Kindern und Tieren, getrennt von Futtermittel, Kennzeichnung, verschlossen	0	1	2		



**TH: Thema 53: Mastpoulets ausstallen und anschliessend den Stall reinigen**

Nr.	Aspekt	Kriterium	Beobachtung	Abzüge			Total Abzüge	Zu prüfen
TH53 7	Methoden-Kompetenz	Arbeitsorganisation, vernetztes Denken		0	1	2		<input checked="" type="checkbox"/>
		Kommunikation		0	1	2		
		Qualität der Arbeit		0	1	2		
		Geübter Einsatz mit den Tieren		0	1	2		
		Effizientes Arbeiten	bei Reinigung und Desinfektion: Wasserverbrauch, Mittelverbrauch, Zeitbedarf	0	1	2		
		Sinnvoller Einsatz der Maschinen, Werkzeuge	Reinigung: Düsenwahl, Wassermenge und Druck. Eingesetzte Chemie	0	1	2		
		Geübter Umgang mit Reiniger und Werkzeugen	Schäden durch Wasserstrahl vermeiden. Kalt- oder Warmwasser	0	1	2		
TH53 8	Sozial- und Selbstkompetenz	Eigenverantwortliches / selbständiges Handeln		0	1	2		<input checked="" type="checkbox"/>
		Umgangsformen		0	1	2		
		überlegtes Vorgehen	Desinfektion: systematisches Besprühen	0	1	2		

Unterschrift Experte 1: \_\_\_\_\_ : .....      Unterschrift Experte 2: \_\_\_\_\_ : .....

Landwirt/in Teilprüfung, QB Prakt. Arbeiten, 2023		Durchgang:	Experte 1: _____					
KandidatIn: / 23.05.2023		Kand.-Nr.:	Experte 2: _____					
<b>TH: Thema 53: Legehennen ausstallen und anschliessend den Stall reinigen</b>								
Nr.	Aspekt	Kriterium	Beobachtung	Abzüge			Total Abzüge	Zu prüfen
TH53 1	Ausstallen	Personal organisieren / einführen	Arbeit soll max. 3h dauern, Einführung vor Arbeitsbeginn	0	1	2		✓
		Fütterung rechtzeitig ausschalten	Futter leerfressen. Wasser bis ende.	0	1	2		
		Notwendige Vorbereitungen im Stall	Anflugbalkone beseitigen, Einstreue entfernen	0	1	2		
		Verladen im Dunkeln/ Blaulicht	Tiere bleiben ruhig	0	1	2		
		Gute Luftzirkulation	Für Tiere und Personal	0	1	2		
		Einfangen/ Treiben im Stall	Tiere ruhig einfangen, je 4 LH pro Hand an den Füßen. Treiben in Fanggitter	0	1	2		
		Einpacken in Gitter	Verteilen, Vorsichtig um Flügel und Beinbrüche zu vermeiden	0	1	2		
		Anzahl Tiere pro Gitter	Normal 16 Legehennen	0	1	2		
		Hitzestau vermeiden	Kisten nicht zusammenstellen, rascher Abtransport	0	1	2		
		Alternative Gallo Fox	Unterschiede aufzeigen	0	1	2		
		Hilfestellung durch die Experten		0	1	2		
TH53 2	Reinigung	Mist entfernen	Möglichst schnell/ bevor ausgekühlt	0	1	2		✓
		Grobreinigung	Besenrein wischen, spülen und einweichen	0	1	2		
		Waschen und Spülen	Systematisches vorgehen beim Waschen. Von oben nach unten/ hinten nach vorne...	0	1	2		
		Reinigung Wasserleitungen	Problem Biofilm. Spülen, Desinfizieren.	0	1	2		
		Kontrolle der Reinigung/ Sauberkeit	Oberflächen haben ursprüngliche Farbe, Futtertröge, Futterleitungen, Automaten ohne Rückstände	0	1	2		
		Hilfestellung durch die Experten		0	1	2		
TH53 3	Desinfizieren	Vorbereitung Stall	Angetrockneter Stall, Vorheizen auf 20°C, saubere Oberflächen	0	1	2		✓
		Dosierung Desinfektionmittel	Nach Angaben und gewünschter Wirkung	0	1	2		
		Anwendung	genügende Benetzung, Vollständigkeit	0	1	2		
		Hilfestellung durch die Experten		0	1	2		
TH53 4	Sicherheit	Erkennen von Gefahrensituationen	Haufenbildung und ersticken der Hühner, Verletzungen von Personal an Einrichtungen	0	1	2		✓
		persönliche Schutzausrüstung waschen	Augen und Gehörschutz (bei Hochdruckreiniger) Schutz vor Nässe, Atemschutz (Filter reinigen/wechseln)	0	1	2		
		persönliche Schutzausrüstung desinfizieren	Handschuhe, Schürze, Augenschutz, evt. Atemschutz	0	1	2		
		persönliche Schutzausrüstung ausstallen	Atemschutz FFP2	0	1	2		
		Sichere Handhabung der Werkzeuge und Maschinen	Umgang mit Desinfektionsmittel/ Sprühgerät	0	1	2		
		Umsetzung notwendiger Arbeitssicherheitsmassnahmen	Chemielagerung: sicher vor Kindern und Tieren, getrennt von Futtermittel, Kennzeichnung, verschlossen	0	1	2		

**TH: Thema 53: Legehennen ausstallen und anschliessend den Stall reinigen**

Nr.	Aspekt	Kriterium	Beobachtung	Abzüge			Total Abzüge	Zu prüfen
TH53 5	Methoden-Kompetenz	Arbeitsorganisation, vernetztes Denken		0	1	2		<input checked="" type="checkbox"/>
		Kommunikation		0	1	2		
		Qualität der Arbeit		0	1	2		
		Geübter Einsatz mit den Tieren		0	1	2		
		Effizientes Arbeiten	bei Reinigung und Desinfektion: Wasserverbrauch, Mittelverbrauch, Zeitbedarf	0	1	2		
		Geübter Umgang mit Reiniger und Werkzeugen	Reinigung: Schäden durch Wasserstrahl vermeiden. Kalt- oder Warmwasser	0	1	2		
		Sinnvoller Einsatz der Maschinen, Werkzeuge	Reinigung: Düsenwahl, Wassermenge und Druck. Eingesetzte Chemie	0	1	2		
TH53 6	Sozial- und Selbstkompetenz	Eigenverantwortliches / selbständiges Handeln		0	1	2		<input checked="" type="checkbox"/>
		Umgangsformen		0	1	2		
		überlegtes Vorgehen	Desinfektion: systematisches Besprühen	0	1	2		

Unterschrift Experte 1: \_\_\_\_\_ : .....      Unterschrift Experte 2: \_\_\_\_\_ : .....

**TH: Thema 53: Junghennen ausstallen und anschliessend den Stall reinigen**

Nr.	Aspekt	Kriterium	Beobachtung	Abzüge			Total Abzüge	Zu prüfen
TH53 1	Ausstallen	Personal organisieren	Arbeit soll max. 3h dauern, Einführung vor Arbeitsbeginn	0	1	2		<input checked="" type="checkbox"/>
		Fütterung rechtzeitig abschalten	Kropf gefüllt, Futter leergefressen. Evt. vor Ausstallen extra Fütterung.	0	1	2		
		Notwendige Vorbereitungen im Stall		0	1	2		
		Verladen im Dunkeln/ Blaulicht	Tiere bleiben ruhig	0	1	2		
		Gute Luftzirkulation	Für Tiere und Personal	0	1	2		
		Einfangen/ Treiben im Stall	Je 4 LH pro Hand an den Füßen. Treiben in Fanggitter	0	1	2		
		Einpacken in Gitter	Verteilen im Gitter. Anzahl kontrollieren	0	1	2		
		Anzahl Tiere pro Gitter	Normal 16 Legehennen	0	1	2		
		Hitzestau vermeiden	Kisten nicht zusammenstellen, rascher Abtransport	0	1	2		
		Hilfestellung durch die Experten		0	1	2		
TH53 2	Reinigung	Mist entfernen	Möglichst schnell/ bevor ausgekühlt	0	1	2		<input checked="" type="checkbox"/>
		Grobreinigung	Wischen, spülen und einweichen	0	1	2		
		Waschen und Spülen	Systematisches vorgehen beim Waschen. Von oben nach unten/ hinten nach vorne...	0	1	2		
		Reinigung Wasserleitungen	Problem Biofilm. Spülen, Desinfizieren.	0	1	2		
		Kontrolle der Reinigung/ Sauberkeit	Oberflächen haben ursprüngliche Farbe, Futtertröge, Futterleitungen, Automaten ohne Rückstände	0	1	2		
		Hilfestellung durch die Experten		0	1	2		
TH53 3	Desinfizieren	Vorbereitung Stall	Angetrockneter Stall, Vorheizen auf 20°C, saubere Oberflächen	0	1	2		<input checked="" type="checkbox"/>
		Dosierung Desinfektionmittel	Nach Angaben und gewünschter Wirkung	0	1	2		
		Anwendung	genügende benetzung, Vollständigkeit	0	1	2		
		Hilfestellung durch die Experten		0	1	2		
TH53 4	Sicherheit	Erkennen von Gefahrensituationen	Haufenbildung und Ersticken der Hühner	0	1	2		<input checked="" type="checkbox"/>
		persönliche Schutzausrüstung waschen	Augen und Gehörschutz (Bei HD Reiniger) Schutz vor Nässe	0	1	2		
		persönliche Schutzausrüstung desinfizieren	Handschuhe, Schürze, Augenschutz, evt. Atemschutz	0	1	2		
		persönliche Schutzausrüstung ausstallen	Atemschutz FFP2	0	1	2		
		Sichere Handhabung der Werkzeuge und Maschinen	Umgang mit Desinfektionsmittel/ Sprühgerät	0	1	2		
		Umsetzung notwendiger Arbeitssicherheitsmassnahmen	Chemielagerung: sicher vor Kindern und Tieren, getrennt von Futtermittel, Kennzeichnung, verschlossen	0	1	2		

**TH: Thema 53: Junghennen ausstallen und anschliessend den Stall reinigen**


Nr.	Aspekt	Kriterium	Beobachtung	Abzüge			Total Abzüge	Zu prüfen
TH53 5	Methoden- Kompetenz	Arbeitsorganisation, vernetztes Denken		0	1	2		<input checked="" type="checkbox"/>
		Kommunikation		0	1	2		
		Qualität der Arbeit		0	1	2		
		Geübter Einsatz mit den Tieren		0	1	2		
		Effizientes Arbeiten	bei Reinigung und Desinfektion: Wasserverbrauch, Mittelverbrauch, Zeitbedarf	0	1	2		
		Geübter Umgang mit Reinger und Werkzeugen	Reinigung: Schäden durch Wasserstrahl vermeiden. Kalt- oder Warmwasser	0	1	2		
		Sinnvoller Einsatz der Maschinen, Werkzeuge	Reinigung: Düsenwahl, Wassermenge und Druck. Eingesetzte Chemie	0	1	2		
TH53 6	Sozial- und Selbstkompetenz	Eigenverantwortliches / selbständiges Handeln		0	1	2		<input checked="" type="checkbox"/>
		Umgangsformen		0	1	2		
		überlegtes Vorgehen	Desinfektion: systematisches Besprühen	0	1	2		


Unterschrift Experte 1: \_\_\_\_\_ : .....      Unterschrift Experte 2: \_\_\_\_\_ : .....

**TH: Thema 54: Mastpoulets/Legehennen/Junghennen füttern und Wasserversorgung kontrollieren**

Nr.	Aspekt	Kriterium	Beobachtung	Abzüge			Total Abzüge	Zu prüfen
TH54 1	Futteransprüche	Phasenfütterung	Aufzeigen Unterschiede der verschiedenen Futter	0	1	2		☑
		Futtergehalte	Eiweiss RP, Energie UEG, Kalzium	0	1	2		
		Futterstruktur	Mehl, Expander, Crumbels, Würfel	0	1	2		
		Verabreichung	Ad Libitum, rationiert	0	1	2		
		Zusatzstoffe	Kokzidiostika, Magensteine, Pigmentstoffe	0	1	2		
		Zufüttern von Körnern	Label, evt. "Mehl zu Körner" (Mast unbedeutend)	0	1	2		
		Hilfestellung durch die Experten		0	1	2		
TH54 2	Kontrollen	Futter/ Wasserverbrauch überprüfen	Aufzeichnungen mit Sollwerten und Vortag vergleichen	0	1	2		☑
		Futteraufnahme Einzeltier	Nährzustand, Füllgrad Kropf überprüfen	0	1	2		
		Hilfestellung durch die Experten		0	1	2		
TH54 3	Korrekturmöglichkeiten	Futterverbrauch steigern/ bremsen	Anzahl Fütterungen, Leerzeiten, Füllhöhe, Struktur, Tageslänge	0	1	2		☑
		Einfluss Tier	Alter, Leistung, Gesundheit	0	1	2		
		Einfluss Umwelt	Verschwendung, Klima, Wasserdruck, Fütterungszeiten, Futterschmarotzer	0	1	2		
		Wasser/Futterzusätze	Vitamine, pflanzliche Hilfsstoffe (gegen Coli), Produkte vom Betrieb kennen, allfällige Absetzfristen	0	1	2		
		Hilfestellung durch die Experten		0	1	2		
TH54 4	Wasserqualität	Wasserversorgung	Laboruntersuch, aufbereiten	0	1	2		☑
		Hygiene im Stall	Spülen, Einstellung der Tränke, entkalken, chemisch reinigen, desinfizieren	0	1	2		
		Hilfestellung durch die Experten		0	1	2		
TH54 5	Methoden-Kompetenz	Arbeitsorganisation, vernetztes Denken		0	1	2		☑
		Kommunikation		0	1	2		
		Qualität der Arbeit		0	1	2		
		Geübter Umgang mit Aufzeichnungen/ Stallcomputer		0	1	2		
TH54 6	Sozial- und Selbstkompetenz	Eigenverantwortliches / selbständiges Handeln		0	1	2		☑
		Umgangsformen		0	1	2		
		überlegtes Vorgehen		0	1	2		

Unterschrift Experte 1: \_\_\_\_\_ : .....      Unterschrift Experte 2: \_\_\_\_\_ : .....

Landwirt/in Teilprüfung, QB Prakt. Arbeiten, 2023		Durchgang:	Experte 1: _____					
KandidatIn: / 23.05.2023		Kand.-Nr.:	Experte 2: _____					
<b>TH: Thema 55: Tägliche Arbeiten im Legehennenstall</b>								
Nr.	Aspekt	Kriterium	Beobachtung	Abzüge			Total Abzüge	Zu prüfen
TH55 1	Stallrundgang	Einsameln von Bodeneier	Vermeiden durch Ausleuchten, Ecken abschrägen, Streue entfernen,	0	1	2		✓
		Beurteilen Stallklima/ Einstreue	Luftqualität (Staub, Ammoniak), Temperatur, Einstreuqualität	0	1	2		
		Kontrolle Wasser-/ Futtersversorgung	Füllstände, Funktion, Verschwendung	0	1	2		
		Kontrolle Einrichtung	Störungen, Einstellungen von Tränken/ Fütterung/ Lüftung/ Licht	0	1	2		
		Herdenbeobachtung	Lautäusserungen, Normalverhalten kennen, Auffälligkeiten	0	1	2		
		Hilfestellung durch die Experten		0	1	2		
TH55 2	Herde/ LH Beurteilen	Einzel tier einfangen	Vorgehen, Handling	0	1	2		✓
		Einzel tier beurteilen	Federkleid, Kamm, Farbe der Läufe, Nährzustand, Legetätigkeit	0	1	2		
		Hilfestellung durch die Experten		0	1	2		
TH55 3	Eier entnehmen	Sortierung (nach Gewicht, Schmutz/ Knick/ Bruch)	Kriterien nach Absatzkanal, Unterschied Knick/Bruch (Bruch entsorgen), Normgewicht +53 g	0	1	2		✓
		Reinigen von Schmutzeier	Trocken mit Schleifschwamm oder waschen für Aufschlag, Problematik bei Reinigung mit feuchtem Lappen	0	1	2		
		Hilfestellung durch die Experten		0	1	2		
TH55 4	AKB/ Weide	Mögliche Einschränkung AKB	Vor 10:00, bis 23 Alterswoche, sehr tiefen Temperaturen, schneebedeckter Umgebung	0	1	2		✓
		Mögliche Einschränkung Weide	Vor 13:00, Starken Wind/ Regen, zu kalt, Mauser, Vegetationsruhe mit ungedecktem Auslauf	0	1	2		
		Hilfestellung durch die Experten		0	1	2		
TH55 5	Aufzeichnungen	Aufzeichnungen tätigen	Anzahl Eier, Bodeneier, Abgänge, Auslaufjournale, Futtermittelverbrauch, Wasserverbrauch	0	1	2		✓
		Daten auslesen und Interpretieren	Legeleistung/ Futter- & Wasserverbrauch/ Mortalität mit Sollvorgabe und Vortagen vergleichen	0	1	2		
		Hilfestellung durch die Experten		0	1	2		
TH55 6	Kranke/ Untugende	Entfernen von toten oder kranken Tieren	fachgerechtes Töten (betäuben vor Knickbruch), Entsorgung	0	1	2		✓
		Massnahmen bei Federpicken/ Kanibalismus	Stressoren beseitigen. Beschäftigen mit Stroh/ Heu/ Picksteine, Helligkeit/ Temp. reduzieren	0	1	2		
		Hilfestellung durch die Experten		0	1	2		
TH55 7	Methoden-Kompetenz	Arbeitsorganisation, vernetztes Denken		0	1	2		✓
		Kommunikation		0	1	2		
		Qualität der Arbeit		0	1	2		
		Geübter Einsatz mit den Tieren		0	1	2		
		Geübter Umgang mit Aufzeichnungen/ Stallcomputer		0	1	2		
TH55 8	Sozial- und Selbstkompetenz	Eigenverantwortliches / selbständiges Handeln		0	1	2		✓
		Umgangsformen		0	1	2		
		überlegtes Vorgehen		0	1	2		


Landwirt/in Teilprüfung, QB Prakt. Arbeiten, 2023	Durchgang:	Experte 1: _____	
KandidatIn: / 23.05.2023	Kand.-Nr.:	Experte 2: _____	

**TH: Thema 55: Tägliche Arbeiten im Legehennenstall**

Nr.	Aspekt	Kriterium	Beobachtung	Abzüge			Total Abzüge	Zu prüfen
TH55 9	Sicherheit	Gesundheits- und Sicherheitsbewusstsein	Atemschutz, Ergonomie beim Eier sammeln/ entnehmen	0	1	2		<input checked="" type="checkbox"/>

Unterschrift Experte 1: \_\_\_\_\_ : .....      Unterschrift Experte 2: \_\_\_\_\_ : .....



Landwirt/in Teilprüfung, QB Prakt. Arbeiten, 2023		Durchgang:	Experte 1: _____					
KandidatIn: / 23.05.2023		Kand.-Nr.:	Experte 2: _____					
<b>TH: Thema 56: Eier-Entnahme</b>								
Nr.	Aspekt	Kriterium	Beobachtung	Abzüge			Total Abzüge	Zu prüfen
TH56 1	Eierentnahme	Vorbereiten und Inbetriebnahme der Geräte	Vorgehensweise	0	1	2		✓
		Sortieren der Eier	Leistung, Sorgfalt und Fehlerquote	0	1	2		
		Sauberes / hygienisches Arbeiten	Schmutz/ Brucheier trennen, saubere Gebinde, trockene Reinigung	0	1	2		
		Körperhaltung, Ergonomie	Max. 25 kg tragen	0	1	2		
		Hilfestellung durch die Experten		0	1	2		
TH56 2	Erkennen und Bearbeiten von	Schmutzeiern	Trocken reinigen. Gefahren bei feuchten Lappen, wann waschen?	0	1	2		✓
		Knickeiern	Nur gerissene Schale, eigenes Gebinde. (Eiprodukte, Aufschlag, oder als „Koch- und Backeier“)	0	1	2		
		Brucheiern	Verletzte Eihaut, Hygienische Entsorgung	0	1	2		
		Hilfestellung durch die Experten		0	1	2		
TH56 3	Gewichtsklassierung	Sortierung auf Betrieb	Abhängig vom Vermarkter, Normalei meist 53- 63g	0	1	2		✓
		Verwendung der Nebensorten	Preisabzüge beim Händler/ Direktverkauf	0	1	2		
		Hilfestellung durch die Experten		0	1	2		
TH56 4	Beschriftung der Eier	Stempeln, Drucken von Datum und Herkunft	Vorschrift je nach Absatzkanal. (Direktverkauf an Endkunde keine Stempelpflicht), Wiederverkauf immer mit CH-Stempel	0	1	2		✓
TH56 5	Lagerung	Lagerort	Geeignete Gebinde, staub- und geruchsfrei, separater Lagerort	0	1	2		✓
		Lagertemperatur	12- 18° C, Gefahr Kondenswasserbildung bei Temp. Schwankungen	0	1	2		
		Organisation Lagerung	Lagerdauer, first in first out	0	1	2		
		Hilfestellung durch die Experten		0	1	2		
TH56 6	Sicherheit	Gesundheits- und Sicherheitsbewusstsein	Schutzvorrichtungen beachten, Notstop, Atemschutz	0	1	2		✓
		Erkennen von Gefahrensituationen	Qualität der Produkte sicherstellen (Salmonellen)	0	1	2		
TH56 7	Methoden-Kompetenz	Arbeitsorganisation, vernetztes Denken		0	1	2		✓
		Kommunikation		0	1	2		
		Qualität der Arbeit		0	1	2		
		Geübter Umgang mit den Eiern und Maschinen		0	1	2		
TH56 8	Sozial- und Selbstkompetenz	Eigenverantwortliches / selbständiges Handeln		0	1	2		✓
		Umgangsformen		0	1	2		
		überlegtes Vorgehen		0	1	2		

Unterschrift Experte 1: \_\_\_\_\_: .....      Unterschrift Experte 2: \_\_\_\_\_: .....

**TH: Thema 57: Tiergesundheit im Melkroboter-Betrieb überprüfen**

Nr.	Aspekt	Kriterium	Beobachtung	Abzüge			Total Abzüge	Zu prüfen
TH57 1	Überprüfen der Melkparameter	durchschnittliche Melkungen pro Kuh	Ziel: 2.8	0	1	2		<input checked="" type="checkbox"/>
		Abweichung Tagesmilchproduktion		0	1	2		
		misslungene Melkungen		0	1	2		
		Beurteilung Milchqualität	Leitfähigkeit oder Zellzahl	0	1	2		
		Körpertemperatur		0	1	2		
		Wiederkautätigkeit in Minuten oder %		0	1	2		
		was sind Verweigerungen?	sollte über 1 liegen (Roboterbesuch ohne Melken)	0	1	2		
		Hilfestellung durch die Experten		0	1	2		
TH57 2	Tiere mit starken Abweichungen	Warnhinweise analysieren	Zwischenmelkzeit, Milchmenge, Leitfähigkeit	0	1	2		<input checked="" type="checkbox"/>
		Analyse Grund für Abweichungen		0	1	2		
		Kontrolle Tier	z.B. Schalmtest	0	1	2		
		Hilfestellung durch die Experten		0	1	2		
TH57 3	Methoden-Kompetenz	Arbeitsorganisation, vernetztes Denken		0	1	2		<input checked="" type="checkbox"/>
		Kommunikation		0	1	2		
		Qualität der Arbeit		0	1	2		
		Geübter Einsatz mit den Tieren		0	1	2		
TH57 4	Sozial- und Selbstkompetenz	Eigenverantwortliches / selbständiges Handeln		0	1	2		<input checked="" type="checkbox"/>
		Umgangsformen		0	1	2		
		überlegtes Vorgehen		0	1	2		
TH57 5	Sicherheit	Erkennen von Gefahrensituationen		0	1	2		<input checked="" type="checkbox"/>
		Regeln für sicheres Arbeiten	Melkroboter Notstop	0	1	2		

Unterschrift Experte 1: \_\_\_\_\_ : .....      Unterschrift Experte 2: \_\_\_\_\_ : .....

**TH: Thema 58: Eutergesundheit im Melkroboter-Betrieb überprüfen**


Nr.	Aspekt	Kriterium	Beobachtung	Abzüge			Total Abzüge	Zu prüfen
TH58 1	Überblick über Herde schaffen	Euterprobleme erkennen	Zellzahl, Leitfähigkeit, Milchrückgang	0	1	2		☑
		Problemtiere erkennen	schwankende Zellzahlen	0	1	2		
		ein Problemtier auswählen		0	1	2		
		Hilfestellung durch die Experten		0	1	2		
TH58 2	Begründung Auswahl	Einsatzmöglichkeit Software erklären	Überwachung Leitfähigkeit und Zellzahlen über mehrere Tage	0	1	2		☑
		Software erklären		0	1	2		
		Hilfestellung durch die Experten		0	1	2		
TH58 3	Schalmtest	Tier fixieren		0	1	2		☑
		Schalmtest vornehmen	sauberes Arbeiten	0	1	2		
		Schalmtest analysieren	Laktationsstadium beachten	0	1	2		
		Massnahmen erklären oder ergreifen	Milchseparation	0	1	2		
		Möglichkeit Überblick Gesamtbetrieb kennen	Software kennen	0	1	2		
		Resultatvergleich mit Software-Ergebnissen		0	1	2		
		Hilfestellung durch die Experten		0	1	2		
TH58 4	Methoden-Kompetenz	Arbeitsorganisation, vernetztes Denken		0	1	2		☑
		Kommunikation		0	1	2		
		Qualität der Arbeit		0	1	2		
		Geübter Einsatz mit den Tieren		0	1	2		
TH58 5	Sozial- und Selbstkompetenz	Eigenverantwortliches / selbständiges Handeln		0	1	2		☑
		Umgangsformen		0	1	2		
		überlegtes Vorgehen		0	1	2		
TH58 6	Sicherheit	Erkennen von Gefahrensituationen		0	1	2		☑
		Regeln für sicheres Arbeiten		0	1	2		

Unterschrift Experte 1: \_\_\_\_\_ : \_\_\_\_\_      Unterschrift Experte 2: \_\_\_\_\_ : \_\_\_\_\_

**TH: Thema 59: Schweine impfen/behandeln**

Nr.	Aspekt	Kriterium	Beobachtung	Abzüge						Total Abzüge	Zu prüfen
				0	1	2					
TH59 1	Vorbereitung	Lagerung der Impfstoffe	Gekühlt, trocken, staubfrei, kindersicher	0	1	2					☑
		Ablaufdatum beachten	Lagerorganisation (First in first out)	0	1	2					
		Aufbrauchfrist bei angebrochenen Gebinde	Resten beim Tierarzt entsorgen	0	1	2					
		Impfstoff vorbereiten	Schütteln/ Mischen, Dosierung bestimmen	0	1	2					
		Utensilien bereitstellen	Geeignete Kanülen zum wechseln, Markierstift, Behandlungsliste	0	1	2					
		Hilfestellung durch die Experten		0	1	2					
TH59 2	Impfen	Nur gesunde Tiere impfen		0	1	2					☑
		Einstichstelle bestimmen	In Hals Intramuskulär 5-7 cm hinter dem Ohr Horizontal (Moren), Kanülengrösse bestimmen	0	1	2					
		Absondern und Fixierung	Vorgehensweise	0	1	2					
		Geimpfte Tiere Markieren/ aussortieren	Übersicht behalten, Sicherstellung der Absetzfrist	0	1	2					
		Hilfestellung durch die Experten		0	1	2					
TH59 3	Dokumentieren im EBJ	Behandlungserfassung	Vollständiger Eintrag auf APP oder PC	0	1	2					☑
		Hilfestellung durch die Experten		0	1	2					
TH59 4	Sicherheit	Sichere Handhabung der Werkzeuge	Umgang mit Kanülen (Sicheres verschliessen/ tauschen/ entsorgen)	0	1	2					☑
		Gesundheits- und Sicherheitsbewusstsein	wenn nötig Gehör- Atemschutz, Handschuhe	0	1	2					
		Erkennen von Gefahrensituationen	Vorgehen beim Fixieren, bei Selbstmedikation mit Impfstoffen zum Arzt!	0	1	2					
TH59 5	Methoden-Kompetenz	Arbeitsorganisation, vernetztes Denken		0	1	2					☑
		Kommunikation		0	1	2					
		Qualität der Arbeit		0	1	2					
		Geübter Einsatz mit den Tieren	wenig Stress, Effizientes Arbeiten	0	1	2					
		Geübter Umgang mit dem EBJ		0	1	2					
		Sauberes / hygienisches Arbeiten	Nadeln tauschen, saubere Spritzen/Kanülen	0	1	2					
TH59 6	Sozial- und Selbstkompetenz	Eigenverantwortliches / selbständiges Handeln		0	1	2					☑
		Umgangsformen		0	1	2					
		überlegtes Vorgehen		0	1	2					

Unterschrift Experte 1: \_\_\_\_\_ : \_\_\_\_\_      Unterschrift Experte 2: \_\_\_\_\_ : \_\_\_\_\_

Landwirt/in Teilprüfung, QB Prakt. Arbeiten, 2023		Durchgang:	Experte 1: _____					
KandidatIn: / 23.05.2023		Kand.-Nr.:	Experte 2: _____					
<b>TH: Thema 60: Fütterung der säugenden Sauen und Saugferkel</b>								
Nr.	Aspekt	Kriterium	Beobachtung	Abzüge			Total Abzüge	Zu prüfen
TH60 1	Füttern	Futtertröge reinigen	Entfernen von Kot, altem Futter	0	1	2		✓
		Füttern der Schweine	Von Hand oder mit Automat/ PC	0	1	2		
		Futtermenge pro Sau bestimmen	Nach Säugelage, gefressene Menge, Nährzustand, Ferkelzahl	0	1	2		
		Verabreichung der Futter	ad libitum / rationiert, Fütterungszeiten, Anzahl täglicher Fütterungen	0	1	2		
		Futterkurven aufzeigen	Galtsauen, Hochtragend, Säugende Moren, Absetzen, Flushing	0	1	2		
		Geübter Umgang mit der Fütterung	Effizientes Arbeiten	0	1	2		
		Hilfestellung durch die Experten		0	1	2		
TH60 2	Milchfieber überprüfen	Kontrolle Gesäuge	Weich, keine harten und warmen Stellen. Seitenlage der Sau	0	1	2		✓
		Futterverzehr	Verbrauch der Sollmenge, Appetit	0	1	2		
		Verhalten und Nährzustand der Ferkel	Milchmangel: Hungrig suchend, sichtbare Wirbelsäule, liegen auf Hautentlage (Unterzuckerrung)	0	1	2		
		Fiebertemperaturen	Fieber ab 39.5 °C, Rektale Messung, Spitz anfeuchten	0	1	2		
		Ausfluss		0	1	2		
		Hilfestellung durch die Experten		0	1	2		
TH60 3	Saugferkel füttern	Bereitstellung der Mischung	Ferkelfutter, Wühlerde, evt. Eisenzucker, Milchpulver, Cola etc.	0	1	2		✓
		Futter verteilen	Menge, Überlegungen zur Futterstelle	0	1	2		
		Hilfestellung durch die Experten		0	1	2		
TH60 4	Gesundheit der Ferkel	Liegeverhalten	Seitenlage, im Nest, Temperatur im Nest, Verteilung	0	1	2		✓
		Nährzustand	sichtbare Wirbelsäule	0	1	2		
		Hautfarbe	Rosa oder weiss, lange Haare	0	1	2		
		Durchfall	Trockene Hinterbeine, Konsistenz und Farbe von Kot, Geruch im Ferkelnest	0	1	2		
		Verletzungen	Offene Gelenke, Trittschäden, Verletzungen im Gesicht	0	1	2		
		Mobilität/ Lebendigkeit	Spreizer, Infektionen an Klauen/ Gelenke, Kümmerer, Untergewichtige	0	1	2		
		Hilfestellung durch die Experten		0	1	2		
TH60 5	Sicherheit	Erkennen von Gefahrensituationen	Arbeiten an automatischen Maschinen, Schutzvorrichtungen	0	1	2		✓
		persönliche Schutzausrüstung	Gehörschutz bei Handfütterung	0	1	2		
TH60 6	Methoden-Kompetenz	Arbeitsorganisation, vernetztes Denken		0	1	2		✓
		Kommunikation		0	1	2		
		Qualität der Arbeit		0	1	2		
		Geübter Einsatz mit den Tieren		0	1	2		
		Geübter Umgang mit der Fütterung		0	1	2		

**TH: Thema 60: Fütterung der säugenden Sauen und Saugferkel**

Nr.	Aspekt	Kriterium	Beobachtung	Abzüge			Total Abzüge	Zu prüfen
TH60 7	Sozial- und Selbstkompetenz	Eigenverantwortliches / selbständiges Handeln		0	1	2		<input checked="" type="checkbox"/>
		Umgangsformen		0	1	2		
		überlegtes Vorgehen		0	1	2		

Unterschrift Experte 1: \_\_\_\_\_ : .....      Unterschrift Experte 2: \_\_\_\_\_ : .....

**TH: Thema 61: Fütterung der Galtsauen**

Nr.	Aspekt	Kriterium	Beobachtung	Abzüge			Total Abzüge	Zu prüfen
TH61 1	Körperkondition	Beurteilung BCS einzelne Sauen	Zu fett 4, ideal 3 (Rippen/ Rückenwirbel nicht sichtbar, aber fühlbar), zu mager 2	0	1	2		☑
		Anpassung der Fütterung	Zeitpunkt (Mitte Galtphase)	0	1	2		
		Hilfestellung durch die Experten		0	1	2		
TH61 2	Füttern der Sauen	Füttern der Schweine	Von Hand oder mit Automat/ PC, Haben alle gefressen	0	1	2		☑
		Kontrolle/ Verabreichung von Wasser		0	1	2		
		Verabreichung von Sättigungsfutter/ Beschäftigungsmaterial	Ideale Sättigungsfutter für Schweine	0	1	2		
		Fütterung je Produktionsphase	Futterkurven der Galt- oder Säugenden Maren, Absetzen/ Flushing	0	1	2		
		Hilfestellung durch die Experten		0	1	2		
TH61 3	Gesundheit	Verhalten allgemein	Fressen alle, Unruhen, Brünstigkeit	0	1	2		☑
		Liegeverhalten	Seitenlage, Verteilung, Absonderung	0	1	2		
		Verletzungen/ Lahmheiten	Liegebeulen, Klauen, Gelenke	0	1	2		
		Hilfestellung durch die Experten		0	1	2		
TH61 4	Sicherheit	Erkennen von Gefahrensituationen	Arbeiten an automatischen Maschinen, Schutzvorrichtungen	0	1	2		☑
		persönliche Schutzausrüstung	Gehörschutz bei Handfütterung.	0	1	2		
TH61 5	Methoden-Kompetenz	Arbeitsorganisation, vernetztes Denken		0	1	2		☑
		Kommunikation		0	1	2		
		Qualität der Arbeit		0	1	2		
		Geübter Einsatz mit den Tieren		0	1	2		
		Geübter Umgang mit der Fütterung		0	1	2		
TH61 6	Sozial- und Selbstkompetenz	Eigenverantwortliches / selbständiges Handeln		0	1	2		☑
		Umgangsformen		0	1	2		
		überlegtes Vorgehen		0	1	2		

Unterschrift Experte 1: \_\_\_\_\_ : \_\_\_\_\_      Unterschrift Experte 2: \_\_\_\_\_ : \_\_\_\_\_

**TH: Thema 62: Schweine Geburt**

Nr.	Aspekt	Kriterium	Beobachtung	Abzüge				Total Abzüge	Zu prüfen
TH62 1	Heute abferkeln?	Trächtigkeitsdauer	116 Tage im Schnitt	0	1	2			<input checked="" type="checkbox"/>
		Gesäuge auf Milch kontrollieren	Anrüsten, Melken	0	1	2			
		Verhalten der Mutterschweine	Unruhig, Scharren, Nestbau	0	1	2			
		Hilfestellung durch die Experten		0	1	2			
TH62 2	Vorbereitung	Sauberes Misten	Für bestmögliche Hygiene sorgen	0	1	2			<input checked="" type="checkbox"/>
		Nachstreuen mit Stroh	Für Nestbau, trockener Boden	0	1	2			
		Ferkelnest aufheizen	Wärmelampen installieren, Heizung ein	0	1	2			
		Hilfestellung durch die Experten		0	1	2			
TH62 3	Ferkel betreuen	Überwachung Geburtsverlauf	Pausen zwischen Ferkel max 30 min., keine Kotpartikel auf Haut	0	1	2			<input checked="" type="checkbox"/>
		Kolostrumaufnahme sicherstellen	Ferkel an Gesäuge, Splitnursing (Erstgeborene wegsperren)	0	1	2			
		Geburt unterstützen	Bauchmassage, Bewegung, Oxytoxin	0	1	2			
		Aufzeichnungen tätigen	Unterscheidung Lebend, Totgeboren, Unterentwickelt/Mumifiziert	0	1	2			
		Hilfestellung durch die Experten		0	1	2			
TH62 4	Methoden-Kompetenz	Geübter Umgang mit Werkzeugen, Tieren		0	1	2			<input checked="" type="checkbox"/>
		Umgangsformen		0	1	2			
		Sauberes / hygienisches Arbeiten		0	1	2			
TH62 5	Sicherheit	Erkennen von Gefahrensituationen	Gehörschutz, Verhalten bei aggressiven Mutterschweinen	0	1	2			<input checked="" type="checkbox"/>
TH62 6	Sozial- und Selbstkompetenz	Eigenverantwortliches / selbständiges Handeln		0	1	2			<input checked="" type="checkbox"/>
		Umgangsformen		0	1	2			
		überlegtes Vorgehen		0	1	2			

Unterschrift Experte 1: \_\_\_\_\_: .....      Unterschrift Experte 2: \_\_\_\_\_: .....



**TH: Thema 63: Neugeborene Ferkel betreuen**

Nr.	Aspekt	Kriterium	Beobachtung	Abzüge			Total Abzüge	Zu prüfen
TH63 1	Behandeln	Wägen	(Arbeiten Prüfen nur wenn betriebsüblich)	0	1	2		<input checked="" type="checkbox"/>
		Zähne schleifen	nicht zu tief	0	1	2		
		Nabel kürzen und desinfizieren	Vorbeugung Nabelentzündung/ Bruch	0	1	2		
		Eisengabe	Mit Spritze erst ab 3. Tag, Kanülengrösse bestimmen	0	1	2		
		Einstichstelle bestimmen	In Hals intramuskulär, 2-3 cm hinter dem Ohr, horizontal	0	1	2		
		Hilfestellung durch die Experten		0	1	2		
TH63 2	Wurfausgleich	Anzahl Ferkel pro Sau	Zitzenanzahl, Jung oder Altsau	0	1	2		<input checked="" type="checkbox"/>
		Zeitpunkt	Nach 24h	0	1	2		
		Auswahl der Ferkel	Grösste/ Kleinste bei älteren Würfen	0	1	2		
		Hilfestellung durch die Experten		0	1	2		
TH63 3	Methoden-Kompetenz	Geübter Umgang mit Werkzeugen, Tieren	Kein tragen an Ohren/ Schwänze!	0	1	2		<input checked="" type="checkbox"/>
		Ordnung am Arbeitsplatz		0	1	2		
		Effizientes Arbeiten		0	1	2		
		Sauberes / hygienisches Arbeiten	Nadeln tauschen, saubere Spritzen/Kanülen/Schere	0	1	2		
TH63 4	Sicherheit	Gesundheits- und Sicherheitsbewusstsein	Gehörschutz, Verhalten bei aggressiven Mutterschweinen	0	1	2		<input checked="" type="checkbox"/>
TH63 5	Sozial- und Selbstkompetenz	Eigenverantwortliches / selbständiges Handeln		0	1	2		<input checked="" type="checkbox"/>
		Umgangsformen		0	1	2		
		überlegtes Vorgehen		0	1	2		

Unterschrift Experte 1: \_\_\_\_\_ : .....      Unterschrift Experte 2: \_\_\_\_\_ : .....

**TH: Thema 64: Absetzen der Ferkel**

Nr.	Aspekt	Kriterium	Beobachtung	Abzüge						Total Abzüge	Zu prüfen
				0	1	2					
TH64 1	Umbuchten Muttersauen	Schonendes treiben	Vorgehensweise: Abtrennungen, Treibmittel	0	1	2					☑
		Aufzeichnungen tätigen	Anzahl pro Wurf, Beobachtungen, Absetzdatum	0	1	2					
TH64 2	Umbuchten Ferkel	Kriterien zum Gruppieren der Ferkel	Sortieren nach Gewicht oder wenig mischen, Gruppengrösse, Ammenferkel	0	1	2					☑
		Schonendes Umstallen	Treiben, Verladen in Ferkelwagen, Kein werfen! Kein tragen an Ohren/ Schwänze!	0	1	2					
		Hilfestellung durch die Experten		0	1	2					
TH64 3	Fütterung	Anpassungen an Fütterung	Einstellungen am PC (wenn vorhanden)	0	1	2					☑
		Fütterung je Produktionsphase	Futterkurven der säugenden und abgesetzten Maren, Flushing	0	1	2					
		Hilfestellung durch die Experten		0	1	2					
TH64 4	Methoden-Kompetenz	Arbeitsorganisation, vernetztes Denken	Vorausschauende Vorbereitungen	0	1	2					☑
		Eingesetzte Hilfsmittel	Treibbrett/ Panel/ Lockfutter/ Licht	0	1	2					
		Effizientes Arbeiten	Leistung	0	1	2					
		Kommunikation	Instruktion von Hilfspersonal (evt. Experten)	0	1	2					
		Geübter Umgang mit den Tieren	wenig Stress, effizientes Arbeiten	0	1	2					
TH64 5	Sicherheit	Gesundheits- und Sicherheitsbewusstsein	Ergonomie, Atem- und Gehörschutz wenn nötig	0	1	2					☑
TH64 6	Sozial- und Selbstkompetenz	Eigenverantwortliches / selbständiges Handeln		0	1	2					☑
		Umgangsformen		0	1	2					
		überlegtes Vorgehen		0	1	2					

Unterschrift Experte 1: \_\_\_\_\_ : .....      Unterschrift Experte 2: \_\_\_\_\_ : .....

**TH: Thema 65: Eine Bucht fürs Einstellen von Absetzferkeln vorbereiten**

Nr.	Aspekt	Kriterium	Beobachtung	Abzüge			Total Abzüge	Zu prüfen
TH65 1	Desinfizieren	Vorbereitung Stall	Angetrockneter Stall, genügend Temp., saubere Oberflächen	0	1	2		☑
		Dosierung Desinfektionsmittel	Nach Angaben und gewünschter Wirkung, je nach Betrieb unterschiedlich	0	1	2		
		Anwendung	genügende Benetzung, Vollständigkeit	0	1	2		
		Hilfestellung durch die Experten		0	1	2		
TH65 2	Bucht vorbereiten	Vorheizen, Heizung kontrollieren	Mikroklima >27° C	0	1	2		☑
		Kontrolle der Reinigung/ Sauberkeit	Boden/ Wände haben ursprüngliche Farbe, Futtertröge, Futterleitungen, Automaten ohne Schmutz	0	1	2		
		Wasserversorgung prüfen	evt. Leitungen spülen, Funktion aller Tränken prüfen	0	1	2		
		Einrichtungen prüfen und einstellen	Fütterung, Lüftung, evt. Liegebereich verkleinern	0	1	2		
		Einrichten	Einstreuen, Beschäftigungsmaterial, evt. Kotbereich anfeuchten	0	1	2		
		Hilfestellung durch die Experten		0	1	2		
TH65 3	Methoden-Kompetenz	Geübter Umgang, Werkzeugen, Tieren		0	1	2		☑
		Umgangsformen		0	1	2		
		Sauberes / hygienisches Arbeiten		0	1	2		
		Effizientes Arbeiten	Desinfektion: Mittelverbrauch, Zeitbedarf	0	1	2		
TH65 4	Sozial- und Selbstkompetenz	Eigenverantwortliches / selbständiges Handeln		0	1	2		☑
		Umgangsformen		0	1	2		
		überlegtes Vorgehen	Desinfektion: systematisches Besprühen	0	1	2		
TH65 5	Sicherheit	Erkennen von Gefahrensituationen		0	1	2		☑
		persönliche Schutzausrüstung	Handschuhe, Schürze, Augenschutz, evt. Atemschutz	0	1	2		
		Sichere Handhabung der Werkzeuge und Maschinen	Umgang mit Desinfektionsmittel/ Sprühgerät	0	1	2		
		Umsetzung notwendiger Arbeitssicherheitsmassnahmen	Lagerung sicher vor Kindern und Tieren, getrennt von Futtermittel, Kennzeichnung, verschlossen	0	1	2		

Unterschrift Experte 1: \_\_\_\_\_ : \_\_\_\_\_      Unterschrift Experte 2: \_\_\_\_\_ : \_\_\_\_\_

**TH: Thema 66: Fütterung der Absetzferkel**


Nr.	Aspekt	Kriterium	Beobachtung	Abzüge			Total Abzüge	Zu prüfen
TH66 1	Füttern	Füttern der Ferkel	Von Hand oder mit Automat/ PC	0	1	2		<input checked="" type="checkbox"/>
		Nötige Reinigungsarbeiten vornehmen	Tränken, Tröge, Liegeflächen	0	1	2		
		Erklärung von vorhandenem Fütterungssystem	Funktionsweise, Durchluss Nippel/Tränke	0	1	2		
		Hilfestellung durch die Experten		0	1	2		
TH66 2	Einstellen	Gefütterte Menge beurteilen	Futterkurven, Futterverluste, altes Futter, hungrige Ferkel, Auseinander wachsen	0	1	2		<input checked="" type="checkbox"/>
		Einstellungen korrigieren	Automaten einstellen, Korrekturen am PC	0	1	2		
		Hilfestellung durch die Experten		0	1	2		
TH66 3	Futtermittel	Eingesetzte Futter	Start-, Diät-, Medizinalfutter, Zusätze wie Kohle, Kräuter, Probiotika, Säuren, Wühlerde	0	1	2		<input checked="" type="checkbox"/>
		Futtermittletikette erklären	Wichtigste Komponenten, Gehalte, Zusätze	0	1	2		
		Hilfestellung durch die Experten		0	1	2		
TH66 4	Gesundheit der Ferkel	Liegeverhalten	Seitenlage, Verteilung, Stalltemperatur	0	1	2		<input checked="" type="checkbox"/>
		Nährzustand Einzeltiere	Vollfleischig oder sichtbare Wirbelsäule, hungrige Ferkel	0	1	2		
		Hautfarbe	Rosa oder weiss, lange Haare	0	1	2		
		Durchfall	Saubere Schwänze, Konsistenz und Farbe von Kot, Sauberkeit in der Bucht	0	1	2		
		Verletzungen	Schwanz/ Ohrenbeißen, Verletzungen durch Rankämpfe	0	1	2		
		Mobilität/ Lebendigkeit	Infektionen an Klauen/ Gelenke, Kümmerer	0	1	2		
		Hilfestellung durch die Experten		0	1	2		
TH66 5	Methoden-Kompetenz	Geübter Umgang, Werkzeugen, Tieren		0	1	2		<input checked="" type="checkbox"/>
		Umgangsformen		0	1	2		
		Sauberes / hygienisches Arbeiten		0	1	2		
		Effizientes Arbeiten		0	1	2		
		Geübter Umgang mit der Fütterung		0	1	2		
TH66 6	Sozial- und Selbstkompetenz	Eigenverantwortliches / selbständiges Handeln		0	1	2		<input checked="" type="checkbox"/>
		Umgangsformen		0	1	2		
		überlegtes Vorgehen		0	1	2		
TH66 7	Sicherheit	Erkennen von Gefahrensituationen	Arbeiten an automatischen Maschinen, Schutzvorrichtungen	0	1	2		<input checked="" type="checkbox"/>
		persönliche Schutzausrüstung	Gehörschutz bei Handfütterung.	0	1	2		

Unterschrift Experte 1: \_\_\_\_\_ : .....      Unterschrift Experte 2: \_\_\_\_\_ : .....

**TH: Thema 67: Einstallen von Mastschweinen**

Nr.	Aspekt	Kriterium	Beobachtung	Abzüge						Total Abzüge	Zu prüfen
				0	1	2					
TH67 1	Bucht vorbereiten	Vorheizen, Heizung kontrollieren	Mikroklima > 22° C Tiefstreu ca. 16°C	0	1	2					☑
		Kontrolle der Reinigung/ Sauberkeit	Boden/ Wände haben ursprüngliche Farbe, Futtertröge, Futterleitungen, Automaten ohne Schmutz	0	1	2					
		Wasserversorgung prüfen	ew. Leitungen spülen, Funktion aller Tränken prüfen	0	1	2					
		Einrichtungen prüfen und einstellen	Fütterung, Lüftung, evt. Liegebereich verkleinern	0	1	2					
		Einrichten	Einstreuen, Beschäftigungsmaterial, evt. Kotbereich anfeuchten	0	1	2					
		Hilfestellung durch die Experten		0	1	2					
TH67 2	Einstallen	Treibgänge vorbereiten	Geeignete Absperrungen	0	1	2					☑
		Gruppeneinteilung	Max. Anzahl, Sortierung	0	1	2					
		Schonendes Treiben	Vorgehensweise	0	1	2					
		Hilfestellung durch die Experten		0	1	2					
TH67 3	Mast beschreiben	Tageszuwachs/ Mastdauer	MTZ 700 bis 900 g/Tag, 25 bis 110 kg LG, 14- 16 Wo/ 90-120 Tage	0	1	2					☑
		Tägliche Arbeiten beschreiben	Misten, streuen, kontrollieren, korrigieren, behandeln	0	1	2					
		Sporadische Arbeiten beschreiben	Beschäftigung sicherstellen, Einrichtungen anpassen, Kontrollwägungen, Futterverbrauch überprüfen	0	1	2					
		Hilfestellung durch die Experten		0	1	2					
TH67 4	Methoden-Kompetenz	Arbeitsorganisation, vernetztes Denken	Vorausschauende Vorbereitung	0	1	2					☑
		Effizientes Arbeiten	Leistung	0	1	2					
		Kommunikation	Instruktion von Hilfspersonal (ew. Experten)	0	1	2					
		Geübter Umgang mit den Tieren		0	1	2					
		Eingesetzte Hilfsmittel	Treibbrett/ Panel/ Lockfutter/ Licht	0	1	2					
TH67 5	Sozial- und Selbstkompetenz	Eigenverantwortliches / selbständiges Handeln		0	1	2					☑
		Umgangsformen		0	1	2					
		überlegtes Vorgehen		0	1	2					
TH67 6	Sicherheit	Körperhaltung, Ergonomie	Keine Tiere über 25 kg tragen/schleppen	0	1	2					☑
		persönliche Schutzausrüstung	Gehörschutz/ evt. Atemschutz bei starker Staubbildung	0	1	2					

Unterschrift Experte 1: \_\_\_\_\_ : \_\_\_\_\_ : \_\_\_\_\_      Unterschrift Experte 2: \_\_\_\_\_ : \_\_\_\_\_ : \_\_\_\_\_

Landwirt/in Teilprüfung, QB Prakt. Arbeiten, 2023		Durchgang:	Experte 1: _____					
KandidatIn: / 23.05.2023		Kand.-Nr.:	Experte 2: _____					
<b>TH: Thema 68: Schweine Stallreinigung</b>								
Nr.	Aspekt	Kriterium	Beobachtung	Abzüge			Total Abzüge	Zu prüfen
TH68 1	Vorbereiten	Misten, Stroh entfernen, Automat leeren, Kanal ablassen		0	1	2		✓
		Einweichen vor Waschen	Schmutz lösen	0	1	2		
		Hilfestellung durch die Experten		0	1	2		
TH68 2	Reinigen	Waschen und Spülen	Systematisches vorgehen beim waschen	0	1	2		✓
		Effizientes Arbeiten	Wasserverbrauch, Mittelverbrauch, Zeitbedarf	0	1	2		
		Kontrolle der Reinigung/ Sauberkeit	Oberflächen haben ursprüngliche Farbe, Futtertröge, Futterleitungen, Automaten ohne Rückstände	0	1	2		
		Geübter Umgang mit Reiniger und Werkzeugen		0	1	2		
		Sinnvoller Einsatz der Maschinen, Werkzeuge	Schäden durch Wasserstrahl vermeiden. Kalt oder Warmwasser	0	1	2		
		Hilfestellung durch die Experten		0	1	2		
TH68 3	Hygienemassnahmen	Besucherjournal	Nachfragen (auch von Experten), Besucherkontrolle	0	1	2		✓
		Hygieneschleuse	Trennung Strassen u. Stallkleider/ Stall- u. Aussenbereich. Desinfektionsbecken, Handwaschgelegenheit	0	1	2		
		Schadnagerbekämpfung		0	1	2		
		Quarantäne zugekaufter Tiere	Vorgehen Eingliederung/ SGD Status Herkunft	0	1	2		
		Verschleppung im Betrieb eindämmen	Stiefel/ Geräte waschen, eigene Geräte pro Abteil, von jung zu alt/ von gesund zu krank arbeiten	0	1	2		
		Regelmässiges Reinigen von Tränken, Futterstellen		0	1	2		
		Desinfektion vor Neubelegung		0	1	2		
		Hilfestellung durch die Experten		0	1	2		
TH68 4	Methoden-Kompetenz	Geübter Umgang, Werkzeugen, Tieren		0	1	2		✓
		Sauberes / hygienisches Arbeiten		0	1	2		
		Kommunikation		0	1	2		
		Geübter Einsatz mit Reiniger und Werkzeugen		0	1	2		
		Sinnvoller Einsatz der Maschinen, Werkzeuge	Schäden durch Wasserstrahl vermeiden. Kalt- oder Warmwasser	0	1	2		
TH68 5	Sozial- und Selbstkompetenz	Eigenverantwortliches / selbständiges Handeln		0	1	2		✓
		Umgangsformen		0	1	2		
		überlegtes Vorgehen		0	1	2		
TH68 6	Sicherheit	Erkennen von Gefahrensituationen	Gasgefahr beim Kanal ablassen, Aufmischen der Gülle	0	1	2		✓
		persönliche Schutzausrüstung	Augen und Gehörschutz (Bei HD Reiniger) Schutz vor Nässe	0	1	2		

Unterschrift Experte 1: \_\_\_\_\_ : \_\_\_\_\_      Unterschrift Experte 2: \_\_\_\_\_ : \_\_\_\_\_

**TH: Thema 69: Schweine Stallklima**

Nr.	Aspekt	Kriterium	Beobachtung	Abzüge			Total Abzüge	Zu prüfen
TH69 1	Kontrolle Klima	Liegeposition beobachten	Seitenlage, auf Läufen oder Haufenbildung	0	1	2		<input checked="" type="checkbox"/>
		Liegeverhalten beobachten	Liege- oder Kotbereich, auf Spalten	0	1	2		
		Temperatur Liegebereich überprüfen	Galt 9-23° Säugend 16-20° Ferkel 22-33° Mast 16-22°C	0	1	2		
		Luftfeuchtigkeit beurteilen	Kondenswasser, Schimmel, Staub, Spinnweben (Trocken)	0	1	2		
		Luftqualität beurteilen	Schadstoffgehalt in der Stallluft: Amoniak, Co2, Staub	0	1	2		
		Luftverteilung überprüfen	Keine toten Ecken, keine Zugluft im Tierbereich	0	1	2		
		Hilfestellung durch die Experten		0	1	2		
TH69 2	Massnahmen/ Regulation	Funktion der vorhandenen Lüftung erklären		0	1	2		<input checked="" type="checkbox"/>
		Reinigung von Zu- und Abluftgitter		0	1	2		
		Ventilatoren regulieren	Solltemperatur, Minimal und Maximallüftung	0	1	2		
		Zuluft regulieren	Klappen/ Fenster öffnen/schliessen, umstellung Sommer/ Winter	0	1	2		
		Heizung regulieren		0	1	2		
		Hilfestellung durch die Experten		0	1	2		
TH69 3	Verbesserungen	Kühlmöglichkeiten	Frischlufzufuhr, Sprinkler, Kühlanlage, Erdregister, Beschattung	0	1	2		<input checked="" type="checkbox"/>
		Vernetztes Denken		0	1	2		
		Hilfestellung durch die Experten		0	1	2		
TH69 4	Methoden- Kompetenz	Geübter Umgang mit Regelgeräten/ Lüftungscomputer		0	1	2		<input checked="" type="checkbox"/>
		Kommunikation		0	1	2		
		Sauberes / hygienisches Arbeiten		0	1	2		
TH69 5	Sozial- und Selbstkompetenz	Eigenverantwortliches / selbständiges Handeln		0	1	2		<input checked="" type="checkbox"/>
		Umgangsformen		0	1	2		
		überlegtes Vorgehen		0	1	2		
TH69 6	Sicherheit	Gesundheits- und Sicherheitsbewusstsein	Staub und Amoniakbelastung Atemluft, Sicherheitsmassnahmen bei Wartung	0	1	2		<input checked="" type="checkbox"/>

Unterschrift Experte 1: \_\_\_\_\_ : .....      Unterschrift Experte 2: \_\_\_\_\_ : .....

**TH: Thema 71: Gesundheit von Mutterkühen nach dem Kalben überwachen**


Nr.	Aspekt	Kriterium	Beobachtung	Abzüge			Total Abzüge	Zu prüfen
TH71 1	Erste Beobachtung bei Kuh und Kalb	Wiederkauen		0	1	2		✓
		Pansenfüllung		0	1	2		
		Vitalität	Ohren, Blick	0	1	2		
		Verhalten in der Herde	integriert?	0	1	2		
		Atmung	vor allem Kalb	0	1	2		
		Hilfestellung durch die Experten		0	1	2		
TH71 2	Kuh fixieren	Verhalten gegenüber dem Tier	ruhig	0	1	2		✓
		Methode zur Fixierung	eine Methode	0	1	2		
		Sicherheit in Bezug auf den Rest der Herde		0	1	2		
		Experten um Hilfe beten		0	1	2		
		Hilfestellung durch die Experten		0	1	2		
TH71 3	Gesundheitszustand der Kuh beurteilen	Euterentzündung	Ödeme, Beschaffenheit, ausgeglichene Viertel	0	1	2		✓
		Gebärmutterentzündung	Ausfluss, gekrümmter Rücken	0	1	2		
		Nachgeburt	spätestens nach 8 Stunden	0	1	2		
		Hilfestellung durch die Experten		0	1	2		
TH71 4	Kalb markieren	Nummer kontrollieren		0	1	2		✓
		Doppel-Nummer in rechtes Ohr		0	1	2		
		Korrekte Fixierung des Kalbs		0	1	2		
		Richtige Markierung	zwischen die zwei Nerven und Blutgefäße	0	1	2		
		Hilfestellung durch die Experten		0	1	2		
TH71 5	Gesundheitszustand des Kalbs beurteilen	Vitalität	Tierverhalten, Ohrenspiel	0	1	2		✓
		Augen, Ohren, Nase, Sekrete		0	1	2		
		Sauberkeit und Durchfall, Fell		0	1	2		
		Temperatur, Atmung, Husten, Nabel		0	1	2		
		Saugreflex		0	1	2		
		Füllungsgrad des Labmagens	Kalb schön rund	0	1	2		
		Hilfestellung durch die Experten		0	1	2		
TH71 6	Vorbeugende Massnahmen	Betriebskonzept	Selen, Eisen, Nabeldesinfektion, Durchfallprävention, Impfung, Stallklima...	0	1	2		✓
		Hilfestellung durch die Experten		0	1	2		



**TH: Thema 71: Gesundheit von Mutterkühen nach dem Kalben überwachen**

Nr.	Aspekt	Kriterium	Beobachtung	Abzüge			Total Abzüge	Zu prüfen
TH71 7	Stallapotheke	Inhalt präsentieren	Wofür sind die wichtigsten vorhandenen Medikamente?	0	1	2		<input checked="" type="checkbox"/>
		Behandlungsjournal erklären	Letzte erfolgte Behandlung erklären	0	1	2		
		Hilfestellung durch die Experten		0	1	2		
TH71 8	Sozial- und Selbstkompetenz	Umgangsformen		0	1	2		<input checked="" type="checkbox"/>
		Qualität der Arbeit		0	1	2		
		Eigenverantwortliches / selbständiges Handeln		0	1	2		
		Kommunikation		0	1	2		
TH71 9	Methoden-Kompetenz	Arbeitsorganisation, vernetztes Denken		0	1	2		<input checked="" type="checkbox"/>
		Geübter Einsatz mit den Tieren		0	1	2		
		überlegtes Vorgehen		0	1	2		
TH71 10	Sicherheit	Erkennen von Gefahrensituationen		0	1	2		<input checked="" type="checkbox"/>
		Regeln für sicheres Arbeiten		0	1	2		

Unterschrift Experte 1: \_\_\_\_\_: .....      Unterschrift Experte 2: \_\_\_\_\_: .....

Landwirt/in Teilprüfung, QB Prakt. Arbeiten, 2023		Durchgang:	Experte 1: _____					
KandidatIn: / 23.05.2023		Kand.-Nr.:	Experte 2: _____					
<b>TH: Thema 72: Mutterkühe beobachten und Haltungsbedingungen beurteilen</b>								
Nr.	Aspekt	Kriterium	Beobachtung	Abzüge			Total Abzüge	Zu prüfen
TH72 1	Herde beobachten	Verteilung der Tiere	Tier im Abseits, teilnahmslos	0	1	2		✓
		Verhalten	Abnormales Verhalten, Apathie	0	1	2		
		Fütterung	Pansenfüllung, Nährzustand	0	1	2		
		Bewegung der Tiere	Hinkende und langsame Tiere, Tiere blieben liegen	0	1	2		
		Hilfestellung durch die Experten		0	1	2		
TH72 2	Brunst erkennen	Unruhe, Nervosität		0	1	2		✓
		Schleim		0	1	2		
		Vulva	rot und angeschwollen	0	1	2		
		Bespringen	das wichtigste	0	1	2		
		Abbluten		0	1	2		
		Brunstkalender konsultieren	Kühe, die potenziell in Brunst sein könnten (21 Tage)	0	1	2		
		Hilfestellung durch die Experten		0	1	2		
TH72 3	Stallklima beurteilen	Luft	Zirkulation, Erneuerung	0	1	2		✓
		Licht		0	1	2		
		Temperatur		0	1	2		
		Luftfeuchtigkeit		0	1	2		
		Staub und Gase	Ammoniak etc.	0	1	2		
		Hilfestellung durch die Experten		0	1	2		
TH72 4	Kuhkomfort beurteilen	Liegeflächen	Weich, trocken, sauber (Knietest)	0	1	2		✓
		Stallgänge	rutschfest, sauber, Klauenabrieb	0	1	2		
		Kuhverkehr	keine Sackgassen	0	1	2		
		Zugang zu Futter und Wasser	Achtung Kalb	0	1	2		
		Gesundheitszustand der Kühe	Verletzungen, Sauberkeit, Verhalten	0	1	2		
		Abkalbebox	Vorhanden? Passend?	0	1	2		
		Hilfestellung durch die Experten		0	1	2		
TH72 5	Methoden-Kompetenz	Arbeitsorganisation, vernetztes Denken		0	1	2		✓
		Kommunikation		0	1	2		
		Qualität der Arbeit		0	1	2		
		Geübter Einsatz mit den Tieren		0	1	2		

**TH: Thema 72: Mutterkühe beobachten und Haltungsbedingungen beurteilen**


Nr.	Aspekt	Kriterium	Beobachtung	Abzüge			Total Abzüge	Zu prüfen
TH72 6	Sozial- und Selbstkompetenz	Eigenverantwortliches / selbständiges Handeln		0	1	2		<input checked="" type="checkbox"/>
		Umgangsformen		0	1	2		
		überlegtes Vorgehen		0	1	2		
TH72 7	Sicherheit	Erkennen von Gefahrensituationen		0	1	2		<input checked="" type="checkbox"/>
		Regeln für sicheres Arbeiten		0	1	2		

Unterschrift Experte 1: \_\_\_\_\_: .....      Unterschrift Experte 2: \_\_\_\_\_: .....

**TH: Thema 73: Klauengesundheit von Mutterkühen beurteilen**

Nr.	Aspekt	Kriterium	Beobachtung	Abzüge			Total Abzüge	Zu prüfen
TH73 1	Fundament beurteilen gemäss LBE	Hinterbeinstellung	parallel	0	1	2		✓
		Hinterbeinwinkelung	gerade / optimal / säbelbeinig	0	1	2		
		Trachtenhöhe	hoch	0	1	2		
		Fesseln		0	1	2		
		Bewegung	wie sich die Kuh bewegt	0	1	2		
		Hilfestellung durch die Experten		0	1	2		
TH73 2	Kuh in den Klauen-/Behandlungsstand führen	Ruhiger Umgang mit dem Tier		0	1	2		✓
		Vorgehen (einen Plan haben)		0	1	2		
		Korrektes Fixieren der kuh		0	1	2		
		Hilfestellung durch die Experten		0	1	2		
TH73 3	Fuss anheben und reinigen	Sich der Klaue sicher nähern		0	1	2		✓
		Klaue fixieren und anheben		0	1	2		
		Klaue am Stand fixieren		0	1	2		
		Grundreinigung betriebsspezifisch		0	1	2		
		Klaue mit Klauenmesser reinigen		0	1	2		
		Hilfestellung durch die Experten		0	1	2		
TH73 4	Klauenzustand beurteilen	Beurteilen der Auflagefläche	nur aussen drücken	0	1	2		✓
		Eventuelle Probleme	Risse, Mortellaro, Zwischenklauenwarzen, Geschwüre,...	0	1	2		
		Hilfestellung durch die Experten		0	1	2		
TH73 5	Methoden-Kompetenz	Arbeitsorganisation, vernetztes Denken		0	1	2		✓
		Kommunikation		0	1	2		
		Qualität der Arbeit		0	1	2		
		Geübter Einsatz mit den Tieren		0	1	2		
TH73 6	Sozial- und Selbstkompetenz	Eigenverantwortliches / selbständiges Handeln		0	1	2		✓
		Umgangsformen		0	1	2		
		überlegtes Vorgehen		0	1	2		
TH73 7	Sicherheit	Erkennen von Gefahrensituationen		0	1	2		✓
		Regeln für sicheres Arbeiten		0	1	2		

Unterschrift Experte 1: \_\_\_\_\_ : .....      Unterschrift Experte 2: \_\_\_\_\_ : .....


Landwirt/in Teilprüfung, QB Prakt. Arbeiten, 2023		Durchgang:	Experte 1: _____					
KandidatIn: / 23.05.2023		Kand.-Nr.:	Experte 2: _____					
<b>TH: Thema 74: Tägliche Kontrolle der Weidetiere</b>								
Nr.	Aspekt	Kriterium	Beobachtung	Abzüge			Total Abzüge	Zu prüfen
TH74 1	tägliche Kontrolle	Kontrolle Zaun	Anzahl Drähte, Höhe der Drähte, Warnschilder	0	1	2		✓
		Überprüfung Strom	Überwachung Spannung Zaunapparat kontrollieren	0	1	2		
		Wasser kontrollieren	bei Bedarf Tränke reinigen	0	1	2		
		Futtermenge auf der Weide beurteilen	Vorrat abschätzen	0	1	2		
		Mineralstoffmenge / Salz überprüfen		0	1	2		
		Hilfestellung durch die Experten		0	1	2		
TH74 2	Tiere kontrollieren	alle Tiere auf der Weide?		0	1	2		✓
		Tiergesundheit überprüfen	Durchfall, Hungergrube eingefallen, Klauengesundheit	0	1	2		
		Brunstbeobachtung	wenn nötig	0	1	2		
		Hilfestellung durch die Experten		0	1	2		
TH74 3	Methoden-Kompetenz	Arbeitsorganisation, vernetztes Denken		0	1	2		✓
		Arbeitstechniken, Arbeitsmethoden		0	1	2		
		Kommunikation		0	1	2		
		Leistung		0	1	2		
		Qualität der Arbeit		0	1	2		
		Geübter Umgang mit Tieren		0	1	2		
		Effizientes Arbeiten		0	1	2		
TH74 4	Sozial- und Selbstkompetenz	Belastbarkeit		0	1	2		✓
		Eigenverantwortliches / selbständiges Handeln		0	1	2		
		Umgangsformen		0	1	2		
		Überlegtes Vorgehen		0	1	2		
TH74 5	Sicherheit	Erkennen von Gefahrensituationen		0	1	2		✓
		Gesundheits- und Sicherheitsbewusstsein		0	1	2		
		persönliche Schutzausrüstung		0	1	2		
		Sichere Handhabung der Werkzeuge und Maschinen		0	1	2		
		Umsetzung notwendiger Arbeitssicherheitsmassnahmen		0	1	2		


Unterschrift Experte 1: \_\_\_\_\_ : \_\_\_\_\_      Unterschrift Experte 2: \_\_\_\_\_ : \_\_\_\_\_

**TH: Thema 75: Fütterung der Mutterkühe**

Nr.	Aspekt	Kriterium	Beobachtung	Abzüge			Total Abzüge	Zu prüfen
TH75 1	Tiere füttern	Verschiedene Gruppen bestimmen	laktierend, galt, Aufzuchttiere, Kälber	0	1	2		<input checked="" type="checkbox"/>
		Ration vorbereiten	Grundfutter, Kraftfutter, Mineralstoffe, Salz	0	1	2		
		Bedarf in Laktation erklären	nährstoffreichste Ration (kein Kraftfutterbedarf) + Mineralstoffe und Salz	0	1	2		
		Bedarf Galtkühe erklären	nährstoffarme Ration, Mineralstoffe wichtig, wenig Salz	0	1	2		
		Bedarf Aufzuchttiere erklären	Ration altersabhängig (ohne Kraftfutter)	0	1	2		
		Bedarf Kälber erklären	Ration der Muttertiere + Kraftfutter (Energie und Protein)	0	1	2		
		Hilfestellung durch die Experten		0	1	2		
TH75 2	Futterqualität beurteilen	Stadium		0	1	2		<input checked="" type="checkbox"/>
		Botanische Zusammensetzung		0	1	2		
		Konservierung		0	1	2		
		Schimmel		0	1	2		
		Zerkleinerungsgrad	Mais--> angeschlagenes Korn, sauberer Faserschnitt, ...	0	1	2		
		Nährstoffdichte	angepasst auf Tierkategorie	0	1	2		
		Hilfestellung durch die Experten		0	1	2		
TH75 3	Tränken kontrollieren	Höhe	60cm	0	1	2		<input checked="" type="checkbox"/>
		Bedarf	min 15l (ideal ein Becken mit 30l/min)	0	1	2		
		Sauberkeit		0	1	2		
		Zugänglichkeit	Platz rundherum, mehrere Tränkestellen	0	1	2		
		Hilfestellung durch die Experten		0	1	2		
TH75 4	Methoden-Kompetenz	Arbeitsorganisation, vernetztes Denken		0	1	2		<input checked="" type="checkbox"/>
		Kommunikation		0	1	2		
		Qualität der Arbeit		0	1	2		
		Geübter Einsatz mit den Tieren		0	1	2		
TH75 5	Sozial- und Selbstkompetenz	Eigenverantwortliches / selbständiges Handeln		0	1	2		<input checked="" type="checkbox"/>
		Umgangsformen		0	1	2		
		überlegtes Vorgehen		0	1	2		
TH75 6	Sicherheit	Erkennen von Gefahrensituationen		0	1	2		<input checked="" type="checkbox"/>
		Regeln für sicheres Arbeiten		0	1	2		

Unterschrift Experte 1: \_\_\_\_\_ : .....      Unterschrift Experte 2: \_\_\_\_\_ : .....

Landwirt/in Teilprüfung, QB Prakt. Arbeiten, 2023		Durchgang:	Experte 1: _____					
KandidatIn: / 23.05.2023		Kand.-Nr.:	Experte 2: _____					
<b>TH: Thema 76: Kalb zur Schlachtung vorbereiten</b>								
Nr.	Aspekt	Kriterium	Beobachtung	Abzüge			Total Abzüge	Zu prüfen
TH76 1	Schlachtalter der Kälber	Natura Beef	10 Monate	0	1	2		✓
		Natura Veal	5 Monate und 2 Wochen	0	1	2		
		Informationen aus der TVD suchen		0	1	2		
		Hilfestellung durch die Experten		0	1	2		
TH76 2	Kalb fixieren und wägen / messen	Ruhiger Umgang mit dem Tier		0	1	2		✓
		Angepasste und überlegte Vorgehensweise		0	1	2		
		solide Fixierung		0	1	2		
		Wägen	mit Waage oder Messband, evt. schätzen	0	1	2		
		Hilfestellung durch die Experten		0	1	2		
TH76 3	Fleischigkeit und Ausmastgrad beurteilen	CHTAX / Fleischigkeit	Fleischigkeit (Erklärung): Nierstück, Stotzen (visuelle Einschätzung)	0	1	2		✓
		Fettabdeckung	System (3 ideal): Schwanzgriff, Rippengriff, Hüftgriff	0	1	2		
		Hilfestellung durch die Experten		0	1	2		
TH76 4	Preis schätzen	Richtige Kategorie schätzen		0	1	2		✓
		Korrekter Preis aus der Tabelle lesen	Differenzierung LG /SG	0	1	2		
		Korrekte Schlachterlösberechnung aufgrund des Gewichts		0	1	2		
		Hilfestellung durch die Experten		0	1	2		
TH76 5	Begleitdokument vorbereiten	Information Käufer		0	1	2		✓
		Information Verkäufer		0	1	2		
		Tieridentität		0	1	2		
		Seuchenfreiheit		0	1	2		
		Gesundheitszustand des Tiers	Behandlungsjournal überprüfen	0	1	2		
		Informationen zum Transport		0	1	2		
		Hilfestellung durch die Experten		0	1	2		
TH76 6	Methoden-Kompetenz	Arbeitsorganisation, vernetztes Denken		0	1	2		✓
		Kommunikation		0	1	2		
		Qualität der Arbeit		0	1	2		
		Geübter Einsatz mit den Tieren		0	1	2		
TH76 7	Sozial- und Selbstkompetenz	Eigenverantwortliches / selbständiges Handeln		0	1	2		✓
		Umgangsformen		0	1	2		
		überlegtes Vorgehen		0	1	2		


Landwirt/in Teilprüfung, QB Prakt. Arbeiten, 2023	Durchgang:	Experte 1: _____	
KandidatIn: / 23.05.2023	Kand.-Nr.:	Experte 2: _____	

**TH: Thema 76: Kalb zur Schlachtung vorbereiten**

Nr.	Aspekt	Kriterium	Beobachtung	Abzüge						Total Abzüge	Zu prüfen	
				0	1	2						
TH76 8	Sicherheit	Erkennen von Gefahrensituationen		0	1	2						<input checked="" type="checkbox"/>
		Sicheres Arbeiten für Tier und Mensch		0	1	2						

Unterschrift Experte 1: \_\_\_\_\_ : .....      Unterschrift Experte 2: \_\_\_\_\_ : .....





Landwirt/in Teilprüfung, QB Prakt. Arbeiten, 2023		Durchgang:	Experte 1: _____					
KandidatIn: / 23.05.2023		Kand.-Nr.:	Experte 2: _____					
<b>TH: Thema 77: Eine Mutterkuh zur Schlachtung vorbereiten</b>								
Nr.	Aspekt	Kriterium	Beobachtung	Abzüge			Total Abzüge	Zu prüfen
TH77 1	Kuh fixieren	Ruhiger Umgang mit dem Tier		0	1	2		✓
		Angepasste und überlegte Vorgehensweise		0	1	2		
		solide Fixierung		0	1	2		
		Hilfestellung durch die Experten		0	1	2		
TH77 2	Wirtschaftliche Merkmale einer Mutterkuh	Fundament	solid	0	1	2		✓
		Format	Angepasst an Betrieb	0	1	2		
		Abkalbeeigenschaften	Becken, Nährzustand	0	1	2		
		Fleischigkeit	Schlachtwert	0	1	2		
		Euter	hoch, funktionelle Zitzen	0	1	2		
		Mutterinstinkt und Charakter		0	1	2		
		Hilfestellung durch die Experten		0	1	2		
TH77 3	Fleischigkeit und Fettabdeckung der Kuh beurteilen	CHTAX / Fleischigkeit	Fleischigkeit (Erklärung): Nierstück, Stotzen (visuelle Einschätzung)	0	1	2		✓
		Fettabdeckung	System (3 ideal): Schwanzgriff, Rippengriff, Hüftgriff	0	1	2		
		Hilfestellung durch die Experten		0	1	2		
TH77 4	Schätzung Gewicht und Verkaufspreis	Tier korrekt wägen / messen		0	1	2		✓
		Kategorie bestimmen		0	1	2		
		Korrektur Preis aus der Tabelle lesen	Differenzierung LG /SG, Labelzuschläge erwähnen	0	1	2		
		Korrekte Schlachterlösberechnung aufgrund des Gewichts		0	1	2		
		Hilfestellung durch die Experten		0	1	2		
TH77 5	Begleitdokument vorbereiten	Information Käufer		0	1	2		✓
		Information Verkäufer		0	1	2		
		Tieridentität		0	1	2		
		Seuchenfreiheit		0	1	2		
		Gesundheitszustand des Tiers	Behandlungsjournal überprüfen	0	1	2		
		Informationen zum Transport		0	1	2		
		Hilfestellung durch die Experten		0	1	2		
TH77 6	Methoden-Kompetenz	Arbeitsorganisation, vernetztes Denken		0	1	2		✓
		Kommunikation		0	1	2		
		Qualität der Arbeit		0	1	2		
		Geübter Einsatz mit den Tieren		0	1	2		

**TH: Thema 77: Eine Mutterkuh zur Schlachtung vorbereiten**

Nr.	Aspekt	Kriterium	Beobachtung	Abzüge			Total Abzüge	Zu prüfen
TH77 7	Sozial- und Selbstkompetenz	Eigenverantwortliches / selbständiges Handeln		0	1	2		<input checked="" type="checkbox"/>
		Umgangsformen		0	1	2		
		überlegtes Vorgehen		0	1	2		
TH77 8	Sicherheit	Erkennen von Gefahrensituationen		0	1	2		<input checked="" type="checkbox"/>
		Sicheres Arbeiten für Tier und Mensch		0	1	2		

Unterschrift Experte 1: \_\_\_\_\_: .....      Unterschrift Experte 2: \_\_\_\_\_: .....

Landwirt/in Teilprüfung, QB Prakt. Arbeiten, 2023		Durchgang:	Experte 1: _____					
KandidatIn: / 23.05.2023		Kand.-Nr.:	Experte 2: _____					
<b>TH: Thema 78: Mutterkuh für den Transport verladen</b>								
Nr.	Aspekt	Kriterium	Beobachtung	Abzüge			Total Abzüge	Zu prüfen
TH78 1	Begleitdokument vorbereiten	Information Käufer		0	1	2		✓
		Information Verkäufer		0	1	2		
		Tieridentität	überprüfen: sind beide Ohrmarken vorhanden?	0	1	2		
		Seuchenfreiheit		0	1	2		
		Gesundheitszustand des Tiers	Behandlungsjournal überprüfen	0	1	2		
		Informationen zum Transport		0	1	2		
		Hilfestellung durch die Experten		0	1	2		
TH78 2	Aktueller Preis überprüfen	Aktuelle Preise überprüfen	auch Labelzuschläge erwähnen	0	1	2		✓
		Kategorie bestimmen		0	1	2		
		Korrektur Preis aus der Tabelle lesen	Differenzierung LG /SG	0	1	2		
		Hilfestellung durch die Experten		0	1	2		
TH78 3	Kuh in Anhänger verladen	Ruhiger Umgang mit dem Tier		0	1	2		✓
		Angepasste und überlegte Vorgehensweise		0	1	2		
		Hilfestellung durch die Experten		0	1	2		
TH78 4	Fleischigkeit und Ausmastgrad beurteilen	CHTAX / Fleischigkeit	Fleischigkeit (Erklärung): Nierstück, Stotzen (visuelle Einschätzung)	0	1	2		✓
		Fettabdeckung	System (3 ideal): Schwanzgriff, Rippengriff, Hüftgriff	0	1	2		
		Hilfestellung durch die Experten		0	1	2		
TH78 5	Strassenverkehrstauglichkeit überprüfen	Seitenabschrankung Rampe		0	1	2		✓
		Abschlussgitter		0	1	2		
		Dichtigkeit		0	1	2		
		Beschriftung Anhänger	m2, Hinweis "lebende Tiere", Beleuchtung, Markierung, Bremsen	0	1	2		
		Hilfestellung durch die Experten		0	1	2		
TH78 6	Methoden-Kompetenz	Arbeitsorganisation, vernetztes Denken		0	1	2		✓
		Kommunikation		0	1	2		
		Qualität der Arbeit		0	1	2		
		Geübter Einsatz mit den Tieren		0	1	2		
TH78 7	Sozial- und Selbstkompetenz	Eigenverantwortliches / selbständiges Handeln		0	1	2		✓
		Umgangsformen		0	1	2		
		überlegtes Vorgehen		0	1	2		

Landwirt/in Teilprüfung, QB Prakt. Arbeiten, 2023	Durchgang:	Experte 1: _____	
KandidatIn: / 23.05.2023	Kand.-Nr.:	Experte 2: _____	

**TH: Thema 78: Mutterkuh für den Transport verladen**

Nr.	Aspekt	Kriterium	Beobachtung	Abzüge						Total Abzüge	Zu prüfen	
				0	1	2						
TH78 8	Sicherheit	Erkennen von Gefahrensituationen		0	1	2						<input checked="" type="checkbox"/>
		Sicheres Arbeiten für Tier und Mensch		0	1	2						

Unterschrift Experte 1: \_\_\_\_\_ : .....      Unterschrift Experte 2: \_\_\_\_\_ : .....


**TH: Thema 79: Gesundheit von Kälbern auf dem Mastbetrieb überwachen**

Nr.	Aspekt	Kriterium	Beobachtung	Abzüge			Total Abzüge	Zu prüfen
TH79 1	Kälber beobachten	Vitalität	Tierverhalten, Ohrenspiel	0	1	2		☑
		Verteilung in den Boxen / auf der Liegefläche		0	1	2		
		Schwacher Saugreflex		0	1	2		
		Konsumierte Milchmenge zu tief		0	1	2		
		Unterbrüche beim Saufen		0	1	2		
		Hilfestellung durch die Experten		0	1	2		
TH79 2	Einzelnes Kalb beobachten	Augen, Ohren, Nase, Ausfluss		0	1	2		☑
		Sauberkeit und Durchfall, Fell		0	1	2		
		Temperatur		0	1	2		
		Atmung, Husten		0	1	2		
		Nabelentzündung		0	1	2		
		Hilfestellung durch die Experten		0	1	2		
TH79 3	Behandlung eines Kalbs	Richtiges Medikament suchen		0	1	2		☑
		Dosierung finden	Dosierung,...	0	1	2		
		Kalb wägen um richtige Injektionsmenge zu ermitteln		0	1	2		
		Behandlungsjournal ausfüllen		0	1	2		
		Hilfestellung durch die Experten		0	1	2		
TH79 4	Stallklima beurteilen	Luft (Widerristhöhe der Kälber)	Zirkulation, Erneuerung	0	1	2		☑
		Staub und Gase	Ammoniak etc.	0	1	2		
		Licht		0	1	2		
		Luftfeuchtigkeit		0	1	2		
		Temperatur	Kalb 5-20°C, stabil	0	1	2		
		Verfügbarer Platz		0	1	2		
		Liegekomfort	Weich, trocken, sauber (Knietest)	0	1	2		
		Zugang zu Futter und Wasser		0	1	2		
		Hilfestellung durch die Experten		0	1	2		
TH79 5	Methoden-Kompetenz	Arbeitsorganisation, vernetztes Denken		0	1	2		☑
		Qualität der Arbeit		0	1	2		
		Kommunikation		0	1	2		
		sauberes / hygienisches Arbeiten		0	1	2		
		Geübter Einsatz mit den Tieren		0	1	2		

**TH: Thema 79: Gesundheit von Kälbern auf dem Mastbetrieb überwachen**

Nr.	Aspekt	Kriterium	Beobachtung	Abzüge			Total Abzüge	Zu prüfen
TH79 6	Sozial- und Selbstkompetenz	Eigenverantwortliches / selbständiges Handeln		0	1	2		<input checked="" type="checkbox"/>
		Umgangsformen		0	1	2		
		Überlegtes Vorgehen		0	1	2		
TH79 7	Sicherheit	Erkennen von Gefahrensituationen		0	1	2		<input checked="" type="checkbox"/>
		Regeln für sicheres Arbeiten		0	1	2		

Unterschrift Experte 1: \_\_\_\_\_: .....      Unterschrift Experte 2: \_\_\_\_\_: .....

Landwirt/in Teilprüfung, QB Prakt. Arbeiten, 2023		Durchgang:	Experte 1: _____					
KandidatIn: / 23.05.2023		Kand.-Nr.:	Experte 2: _____					
<b>TH: Thema 80: Fütterung der Aufzuchtkälber / Kälber für die Grossviehmast</b>								
Nr.	Aspekt	Kriterium	Beobachtung	Abzüge			Total Abzüge	Zu prüfen
TH80 1	Kontrolle des Trinkverhaltens am Automat	Menge und Qualität der verfügbaren Milch		0	1	2		✓
		Milchaufnahme kontrollieren	Hat ein Kalb nicht getrunken?	0	1	2		
		Hilfestellung durch die Experten		0	1	2		
TH80 2	Automat vorbereiten	Milchpulver auffüllen		0	1	2		✓
		Tränkeplan erklären	Startmenge (ca. 6-8l), kontinuierliche Reduktion bis zum Absetzen	0	1	2		
		Tränkedauer	etwa 3 Monate	0	1	2		
		Hilfestellung durch die Experten		0	1	2		
TH80 3	Automat reinigen	Reinigung vorbereiten		0	1	2		✓
		Reinigung starten		0	1	2		
		Hilfestellung durch die Experten		0	1	2		
TH80 4	Festfütterung	Raufutter (Heu)	Entwicklung Pansenmotorik und Pansenvolumen	0	1	2		✓
		Krafftutter	Entwicklung Pansenzotten	0	1	2		
		Mais	Gewöhnung an die zukünftige Ration	0	1	2		
		Hilfestellung durch die Experten		0	1	2		
TH80 5	Tränken kontrollieren	Tränken reinigen		0	1	2		✓
		Höhe	Achtung kleinste Kälber	0	1	2		
		Zugänglichkeit		0	1	2		
		Hilfestellung durch die Experten		0	1	2		
TH80 6	Methoden-Kompetenz	Arbeitsorganisation, vernetztes Denken		0	1	2		✓
		Kommunikation		0	1	2		
		Qualität der Arbeit		0	1	2		
		Geübter Einsatz mit den Tieren		0	1	2		
TH80 7	Sozial- und Selbstkompetenz	Eigenverantwortliches / selbständiges Handeln		0	1	2		✓
		Umgangsformen		0	1	2		
		überlegtes Vorgehen		0	1	2		
TH80 8	Sicherheit	Erkennen von Gefahrensituationen		0	1	2		✓
		Regeln für sicheres Arbeiten		0	1	2		


Unterschrift Experte 1: \_\_\_\_\_ : .....      Unterschrift Experte 2: \_\_\_\_\_ : .....

**TH: Thema 81: Fütterung der Mastmuni**


Nr.	Aspekt	Kriterium	Beobachtung	Abzüge			Total Abzüge	Zu prüfen
TH81 1	Mastmuni füttern	Unterschiedliche Gruppen bestimmen	Unterscheidung Muni / Rind und Ochse	0	1	2		<input checked="" type="checkbox"/>
		Ration vorbereiten für Vormast	Basisration (Mais + evt. Grassilage). Kraftfutter 12%RP, Rinder 15%RP + Mineralstoffe und Salz	0	1	2		
		Ration vorbereiten für Ausmast	Basisration (Mais + evt. Grassilage. Kraftfutter: mehr Energie als in Vormast? Mineralstoffe und Salz	0	1	2		
		Hilfestellung durch die Experten		0	1	2		
TH81 2	Ration beurteilen	Struktur	Achtung Acidose	0	1	2		<input checked="" type="checkbox"/>
		Energiedichte		0	1	2		
		Konservierungsqualität		0	1	2		
		Hilfestellung durch die Experten		0	1	2		
TH81 3	Tränken kontrollieren	Zugänglichkeit		0	1	2		<input checked="" type="checkbox"/>
		Sauberkeit		0	1	2		
		Höhe	Aufmerksamkeit auf das kleinste Kalb	0	1	2		
		Bedarf	min 15l/min (ideal: Becken)	0	1	2		
		Hilfestellung durch die Experten		0	1	2		
TH81 4	Methoden-Kompetenz	Arbeitsorganisation, vernetztes Denken		0	1	2		<input checked="" type="checkbox"/>
		Kommunikation		0	1	2		
		Qualität der Arbeit		0	1	2		
		Effizientes Arbeiten		0	1	2		
TH81 5	Sozial- und Selbstkompetenz	Eigenverantwortliches / selbständiges Handeln		0	1	2		<input checked="" type="checkbox"/>
		Umgangsformen		0	1	2		
		überlegtes Vorgehen		0	1	2		
TH81 6	Sicherheit	Erkennen von Gefahrensituationen		0	1	2		<input checked="" type="checkbox"/>
		Regeln für sicheres Arbeiten		0	1	2		

Unterschrift Experte 1: \_\_\_\_\_ : .....      Unterschrift Experte 2: \_\_\_\_\_ : .....



Landwirt/in Teilprüfung, QB Prakt. Arbeiten, 2023		Durchgang:	Experte 1: _____					
KandidatIn: / 23.05.2023		Kand.-Nr.:	Experte 2: _____					
<b>TH: Thema 82: Fütterung der Mastkälber</b>								
Nr.	Aspekt	Kriterium	Beobachtung	Abzüge			Total Abzüge	Zu prüfen
TH82 1	Kontrolle des Trinkverhaltens am Automat	Menge und Qualität der verfügbaren Milch		0	1	2		✓
		Milchaufnahme kontrollieren	Hat ein Kalb nicht getrunken?	0	1	2		
		Hilfestellung durch die Experten		0	1	2		
TH82 2	Automat vorbereiten	Milchpulver auffüllen		0	1	2		✓
		Tränkeplan erklären	Milch ad libitum, Kontinuierliche Erhöhung der TS (3.3kg TS/Kalb und Tag am Schluss), max. 160 Tage	0	1	2		
		Tränkedauer		0	1	2		
		Hilfestellung durch die Experten		0	1	2		
TH82 3	Automat reinigen	Reinigung vorbereiten		0	1	2		✓
		Reinigung starten		0	1	2		
		Hilfestellung durch die Experten		0	1	2		
TH82 4	Festfütterung	Heu	Anämie verhindern aufgrund von Eisenmangel in der Milch und Gesetz respektieren	0	1	2		✓
		Kein Kraftfutter		0	1	2		
		Kein Emd	Zu viel Eisen--> rotes Fleisch und zu rosa	0	1	2		
		Hilfestellung durch die Experten		0	1	2		
TH82 5	Tränken kontrollieren	Tränken reinigen		0	1	2		✓
		Höhe	Achtung kleinste Kälber	0	1	2		
		Zugänglichkeit		0	1	2		
		Hilfestellung durch die Experten		0	1	2		
TH82 6	Methoden-Kompetenz	Arbeitsorganisation, vernetztes Denken		0	1	2		✓
		Kommunikation		0	1	2		
		Qualität der Arbeit		0	1	2		
		Geübter Einsatz mit den Tieren		0	1	2		
TH82 7	Sozial- und Selbstkompetenz	Eigenverantwortliches / selbständiges Handeln		0	1	2		✓
		Umgangsformen		0	1	2		
		überlegtes Vorgehen		0	1	2		
TH82 8	Sicherheit	Erkennen von Gefahrensituationen		0	1	2		✓
		Regeln für sicheres Arbeiten		0	1	2		


Unterschrift Experte 1: \_\_\_\_\_ : .....      Unterschrift Experte 2: \_\_\_\_\_ : .....

Landwirt/in Teilprüfung, QB Prakt. Arbeiten, 2023		Durchgang:		Experte 1: _____				
KandidatIn: / 23.05.2023		Kand.-Nr.:		Experte 2: _____				
TH: Thema 83: Tränker einstellen und Haltungsbedingungen überprüfen								
Nr.	Aspekt	Kriterium	Beobachtung	Abzüge			Total Abzüge	Zu prüfen
TH83 1	Gesundheitszustand beurteilen	Vitalität	Tierverhalten, Ohrenspiel	0	1	2		✓
		Augen, Ohren, Nase, Sekrete	Dehydrierung	0	1	2		
		Sauberkeit und Durchfall, Fell		0	1	2		
		Temperatur, Atmung, Husten, Nabel		0	1	2		
		Hilfestellung durch die Experten		0	1	2		
TH83 2	Vorbeugende Massnahmen des Betriebs	Rücken scheren	Prävention Lungenentzündung	0	1	2		✓
		Impfen		0	1	2		
		Medikamente	Vitamine, oligo, Eucalyptus...	0	1	2		
		Hilfestellung durch die Experten		0	1	2		
TH83 3	Registrierung im Automat	Halsband montieren		0	1	2		✓
		Halsbandnummer einer Tränkekurve zuordnen		0	1	2		
		korrektes Antränken des Kalbes		0	1	2		
		Hilfestellung durch die Experten		0	1	2		
TH83 4	Stallmasse	Boxenmasse ausmessen		0	1	2		✓
		Norm im Tierschutzhandbuch nachschauen		0	1	2		
		Maximale Tierzahl berechnen		0	1	2		
		Hilfestellung durch die Experten		0	1	2		
TH83 5	Stallklima beurteilen	Luft (Widerristhöhe der Kälber)	Zirkulation, Erneuerung	0	1	2		✓
		Staub und Gase	Ammoniak etc.	0	1	2		
		Licht		0	1	2		
		Luftfeuchtigkeit		0	1	2		
		Temperatur	Kalb 5-20°C, stabil	0	1	2		
		Verfügbarer Platz		0	1	2		
		Liegekomfort	Weich, trocken, sauber (Knietest)	0	1	2		
		Zugang zu Futter und Wasser		0	1	2		
		Hilfestellung durch die Experten		0	1	2		
TH83 6	Methoden-Kompetenz	Arbeitsorganisation, vernetztes Denken		0	1	2		✓
		Kommunikation		0	1	2		
		Qualität der Arbeit		0	1	2		
		Geübter Einsatz mit den Tieren		0	1	2		


**TH: Thema 83: Tränker einstellen und Haltungsbedingungen überprüfen**


Nr.	Aspekt	Kriterium	Beobachtung	Abzüge				Total Abzüge	Zu prüfen	
TH83 7	Sozial- und Selbstkompetenz	Eigenverantwortliches / selbständiges Handeln		0	1	2				<input checked="" type="checkbox"/>
		Umgangsformen		0	1	2				
		überlegtes Vorgehen		0	1	2				
TH83 8	Sicherheit	Erkennen von Gefahrensituationen		0	1	2				<input checked="" type="checkbox"/>
		Regeln für sicheres Arbeiten		0	1	2				

Unterschrift Experte 1: \_\_\_\_\_: .....      Unterschrift Experte 2: \_\_\_\_\_: .....

Landwirt/in Teilprüfung, QB Prakt. Arbeiten, 2023		Durchgang:	Experte 1: _____					
KandidatIn: / 23.05.2023		Kand.-Nr.:	Experte 2: _____					
<b>TH: Thema 84: Mastkalb zur Schlachtung vorbereiten</b>								
Nr.	Aspekt	Kriterium	Beobachtung	Abzüge			Total Abzüge	Zu prüfen
TH84 1	Nächstes zu schlachtendes Kalb auswählen	visuelle Auswahl des schwersten Kalbes		0	1	2		✓
		die ältesten Kälber identifizieren	wenn eines nahe an 160 Tagen ist muss man es schlachten	0	1	2		
		korrekte Fixierung	ruhig, angepasste und überlegte Vorgehensweise, solide Fixierung, sicheres Arbeiten für Mensch und Tier	0	1	2		
		Wägen / Messen mit Messband		0	1	2		
		Schätzung Schlachtdatum	SG optimal: 130kg (LG: 230-245kg) (Stoff vom 3. Lehrjahr)	0	1	2		
		Hilfestellung durch die Experten		0	1	2		
TH84 2	Fleischigkeit und Ausmastgrad beurteilen	CHTAX / Fleischigkeit	Fleischigkeit (Erklärung): Nierstück, Stotzen (visuelle Einschätzung)	0	1	2		✓
		Fettabdeckung	System (3 ideal): Schwanzgriff, Rippengriff, Hüftgriff	0	1	2		
		Hilfestellung durch die Experten		0	1	2		
TH84 3	Preis schätzen	Kategorie bestimmen	KV	0	1	2		✓
		Korrektur Preis aus der Tabelle lesen	Differenzierung LG /SG	0	1	2		
		Korrekte Schlachterlösberechnung aufgrund des Gewichts		0	1	2		
		Hilfestellung durch die Experten		0	1	2		
TH84 4	Begleitdokument vorbereiten	Information Käufer		0	1	2		✓
		Information Verkäufer		0	1	2		
		Tieridentität		0	1	2		
		Seuchenfreiheit		0	1	2		
		Gesundheitszustand des Tiers	Behandlungsjournal überprüfen	0	1	2		
		Informationen zum Transport		0	1	2		
		Hilfestellung durch die Experten		0	1	2		
TH84 5	Methoden-Kompetenz	Arbeitsorganisation, vernetztes Denken		0	1	2		✓
		Kommunikation		0	1	2		
		Qualität der Arbeit		0	1	2		
		Geübter Einsatz mit den Tieren		0	1	2		
TH84 6	Sozial- und Selbstkompetenz	Eigenverantwortliches / selbständiges Handeln		0	1	2		✓
		Umgangsformen		0	1	2		
		überlegtes Vorgehen		0	1	2		
TH84 7	Sicherheit	Erkennen von Gefahrensituationen		0	1	2		✓
		Regeln für sicheres Arbeiten		0	1	2		

Unterschrift Experte 1: \_\_\_\_\_ : \_\_\_\_\_      Unterschrift Experte 2: \_\_\_\_\_ : \_\_\_\_\_


Landwirt/in Teilprüfung, QB Prakt. Arbeiten, 2023		Durchgang:	Experte 1: _____					
KandidatIn: / 23.05.2023		Kand.-Nr.:	Experte 2: _____					
<b>TH: Thema 85: Mastkalb für den Transport verladen</b>								
Nr.	Aspekt	Kriterium	Beobachtung	Abzüge			Total Abzüge	Zu prüfen
TH85 1	Begleitdokument vorbereiten	Information Käufer		0	1	2		✓
		Information Verkäufer		0	1	2		
		Tieridentität		0	1	2		
		Seuchenfreiheit		0	1	2		
		Gesundheitszustand des Tiers		0	1	2		
		Informationen zum Transport		0	1	2		
		Hilfestellung durch die Experten		0	1	2		
TH85 2	Aktueller Preis überprüfen	Kategorie bestimmen	KV	0	1	2		✓
		Korrektur Preis aus der Tabelle lesen	Differenzierung LG /SG	0	1	2		
		Hilfestellung durch die Experten		0	1	2		
TH85 3	Kalb in den Anhänger verladen	Ruhiger Umgang mit dem Tier		0	1	2		✓
		Angepasste und überlegte Vorgehensweise		0	1	2		
		solide Fixierung des Tiers im Anhänger		0	1	2		
		Hilfestellung durch die Experten		0	1	2		
TH85 4	Fleischigkeit und Ausmastgrad des Kalbs beurteilen	CHTAX / Fleischigkeit	Fleischigkeit (Erklärung): Nierstück, Stotzen (visuelle Einschätzung)	0	1	2		✓
		Fettabdeckung	System (3 ideal): Schwanzgriff, Rippengriff, Hüftgriff	0	1	2		
		Hilfestellung durch die Experten		0	1	2		
TH85 5	Strassenverkehrstauglichkeit überprüfen	Seitenabschränkung Rampe		0	1	2		✓
		Abschlussgitter		0	1	2		
		Dichtigkeit		0	1	2		
		Beschriftung Anhänger	m2, Hinweis "lebende Tiere", Beleuchtung, Markierung, Bremsen	0	1	2		
		Hilfestellung durch die Experten		0	1	2		
TH85 6	Methoden-Kompetenz	Arbeitsorganisation, vernetztes Denken		0	1	2		✓
		Kommunikation		0	1	2		
		Qualität der Arbeit		0	1	2		
		Geübter Einsatz mit den Tieren		0	1	2		
TH85 7	Sozial- und Selbstkompetenz	Eigenverantwortliches / selbständiges Handeln		0	1	2		✓
		Umgangsformen		0	1	2		
		überlegtes Vorgehen		0	1	2		


Landwirt/in Teilprüfung, QB Prakt. Arbeiten, 2023	Durchgang:	Experte 1: _____	
KandidatIn: / 23.05.2023	Kand.-Nr.:	Experte 2: _____	

**TH: Thema 85: Mastkalb für den Transport verladen**

Nr.	Aspekt	Kriterium	Beobachtung	Abzüge						Total Abzüge	Zu prüfen	
				0	1	2						
TH85 8	Sicherheit	Erkennen von Gefahrensituationen		0	1	2						<input checked="" type="checkbox"/>
		Sicheres Arbeiten für Tier und Mensch		0	1	2						

Unterschrift Experte 1: \_\_\_\_\_ : .....      Unterschrift Experte 2: \_\_\_\_\_ : .....

Landwirt/in Teilprüfung, QB Prakt. Arbeiten, 2023		Durchgang:	Experte 1: _____					
KandidatIn: / 23.05.2023		Kand.-Nr.:	Experte 2: _____					
<b>TH: Thema 86: Mastremonten verkaufen</b>								
Nr.	Aspekt	Kriterium	Beobachtung	Abzüge			Total Abzüge	Zu prüfen
TH86 1	Begleitdokument vorbereiten	Information Käufer		0	1	2		✓
		Information Verkäufer		0	1	2		
		Tieridentität		0	1	2		
		Seuchenfreiheit		0	1	2		
		Gesundheitszustand des Tiers	Behandlungsjournal überprüfen	0	1	2		
		Informationen zum Transport		0	1	2		
		Hilfestellung durch die Experten		0	1	2		
TH86 2	Aktueller Preis überprüfen	Kategorie bestimmen	JB	0	1	2		✓
		Korrektur Preis aus der Tabelle lesen	Schnelle Taxierung	0	1	2		
		Hilfestellung durch die Experten		0	1	2		
TH86 3	Gewicht von 2 Tieren ermitteln	Korrekte Annäherung	ruhig, methodisch, richtige Fixierung	0	1	2		✓
		Korrektes Wägen		0	1	2		
		Hilfestellung durch die Experten		0	1	2		
TH86 4	Kalb in den Anhänger verladen	Ruhiger Umgang mit dem Tier		0	1	2		✓
		Angepasste und überlegte Vorgehensweise		0	1	2		
		solide Fixierung des Tiers im Anhänger		0	1	2		
		Hilfestellung durch die Experten		0	1	2		
TH86 5	Strassenverkehrstauglichkeit überprüfen	Seitenabschränkung Rampe		0	1	2		✓
		Abschlussgitter		0	1	2		
		Dichtigkeit		0	1	2		
		Beschriftung Anhänger	m2, Hinweis "lebende Tiere"	0	1	2		
		Hilfestellung durch die Experten		0	1	2		
TH86 6	Methoden-Kompetenz	Arbeitsorganisation, vernetztes Denken		0	1	2		✓
		Kommunikation		0	1	2		
		Qualität der Arbeit		0	1	2		
		Geübter Einsatz mit den Tieren		0	1	2		
TH86 7	Sozial- und Selbstkompetenz	Eigenverantwortliches / selbständiges Handeln		0	1	2		✓
		Umgangsformen		0	1	2		
		überlegtes Vorgehen		0	1	2		


Landwirt/in Teilprüfung, QB Prakt. Arbeiten, 2023	Durchgang:	Experte 1: _____	
KandidatIn: / 23.05.2023	Kand.-Nr.:	Experte 2: _____	


**TH: Thema 86: Mastremonten verkaufen**

Nr.	Aspekt	Kriterium	Beobachtung	Abzüge						Total Abzüge	Zu prüfen	
				0	1	2						
TH86 8	Sicherheit	Erkennen von Gefahrensituationen		0	1	2						<input checked="" type="checkbox"/>
		Sicheres Arbeiten für Tier und Mensch		0	1	2						

Unterschrift Experte 1: \_\_\_\_\_ : .....      Unterschrift Experte 2: \_\_\_\_\_ : .....



Landwirt/in Teilprüfung, QB Prakt. Arbeiten, 2023		Durchgang:	Experte 1: _____					
KandidatIn: / 23.05.2023		Kand.-Nr.:	Experte 2: _____					
<b>TH: Thema 87: Mastmuni zur Schlachtung anmelden</b>								
Nr.	Aspekt	Kriterium	Beobachtung	Abzüge			Total Abzüge	Zu prüfen
TH87 1	Schlachtzeitpunkt mithilfe des Gewichts schätzen	Korrektes Lesen der letzten Wägung		0	1	2		✓
		Zielgewicht kennen	290-300kg SG = 530-550kg LG	0	1	2		
		TZW evaluieren	ca. 1500 g je nach Ration	0	1	2		
		Schlachtzeitpunkt berechnen		0	1	2		
		Hilfestellung durch die Experten		0	1	2		
TH87 2	Muni fixieren für die Beurteilung	Ruhiger Umgang mit dem Tier	nicht obligatorisch bei Unfallgefahr	0	1	2		✓
		Angepasste und überlegte Vorgehensweise		0	1	2		
		Hilfestellung durch die Experten		0	1	2		
TH87 3	Fleischigkeit und Ausmastgrad beurteilen	CHTAX / Fleischigkeit	Fleischigkeit (Erklärung): Nierstück, Stotzen (visuelle Einschätzung)	0	1	2		✓
		Fettabdeckung	System (3 ideal): Schwanzgriff, Rippengriff, Hüftgriff	0	1	2		
		Hilfestellung durch die Experten		0	1	2		
TH87 4	Verkaufspreis schätzen	Kategorie bestimmen	MT	0	1	2		✓
		Korrektur Preis aus der Tabelle lesen	Differenzierung LG /SG	0	1	2		
		Bestimmung des Schlachtpreises		0	1	2		
		Hilfestellung durch die Experten		0	1	2		
TH87 5	Begleitdokument vorbereiten	Information Käufer		0	1	2		✓
		Information Verkäufer		0	1	2		
		Tieridentität		0	1	2		
		Seuchenfreiheit		0	1	2		
		Gesundheitszustand des Tiers	Behandlungsjournal überprüfen	0	1	2		
		Informationen zum Transport		0	1	2		
		Hilfestellung durch die Experten		0	1	2		
TH87 6	Methoden-Kompetenz	Arbeitsorganisation, vernetztes Denken		0	1	2		✓
		Kommunikation		0	1	2		
		Qualität der Arbeit		0	1	2		
		Geübter Einsatz mit den Tieren		0	1	2		
TH87 7	Sozial- und Selbstkompetenz	Eigenverantwortliches / selbständiges Handeln		0	1	2		✓
		Umgangsformen		0	1	2		
		überlegtes Vorgehen		0	1	2		

Landwirt/in Teilprüfung, QB Prakt. Arbeiten, 2023	Durchgang:	Experte 1: _____	
KandidatIn: / 23.05.2023	Kand.-Nr.:	Experte 2: _____	

**TH: Thema 87: Mastmuni zur Schlachtung anmelden**

Nr.	Aspekt	Kriterium	Beobachtung	Abzüge						Total Abzüge	Zu prüfen	
				0	1	2						
TH87 8	Sicherheit	Erkennen von Gefahrensituationen		0	1	2						<input checked="" type="checkbox"/>
		Sicheres Arbeiten für Tier und Mensch		0	1	2						

Unterschrift Experte 1: \_\_\_\_\_ : .....      Unterschrift Experte 2: \_\_\_\_\_ : .....

**TH: Thema 88: Masttiere umstallen**


Nr.	Aspekt	Kriterium	Beobachtung	Abzüge					Total Abzüge	Zu prüfen
				0	1	2				
TH88 1	Gewicht eines Tiers ermitteln	Korrekte Verwendung des Messbandes oder visuelle Einschätzung		0	1	2				☑
TH88 2	Boxendimensionen	Minimale Dimensionen im Handbuch suchen		0	1	2				☑
		Minimale Boxenfläche aufgrund der vorhandenen Tierzahl berechnen		0	1	2				
		Hilfestellung durch die Experten		0	1	2				
TH88 3	Tier in die neue Box bringen	Umstallen vorbereiten	Abschrankungen	0	1	2				☑
		Ruhiger Umgang mit dem Tier		0	1	2				
		Angepasste und überlegte Vorgehensweise		0	1	2				
		Hilfestellung durch die Experten		0	1	2				
TH88 4	Stallklima beurteilen	Luft	Zirkulation, Erneuerung	0	1	2				☑
		Staub und Gase	Ammoniak etc.	0	1	2				
		Licht		0	1	2				
		Luftfeuchtigkeit		0	1	2				
		Temperatur	0-15°C, stabil	0	1	2				
		Liegekomfort	Weich, trocken, sauber (Knietest)	0	1	2				
		Zugang zu Futter und Wasser		0	1	2				
		Hilfestellung durch die Experten		0	1	2				
TH88 5	Methoden-Kompetenz	Arbeitsorganisation, vernetztes Denken		0	1	2				☑
		Kommunikation		0	1	2				
		Qualität der Arbeit		0	1	2				
		Geübter Einsatz mit den Tieren		0	1	2				
TH88 6	Sozial- und Selbstkompetenz	Eigenverantwortliches / selbständiges Handeln		0	1	2				☑
		Umgangsformen		0	1	2				
		überlegtes Vorgehen		0	1	2				
TH88 7	Sicherheit	Erkennen von Gefahrensituationen		0	1	2				☑
		Sicheres Arbeiten für Tier und Mensch		0	1	2				

Unterschrift Experte 1: \_\_\_\_\_ : .....      Unterschrift Experte 2: \_\_\_\_\_ : .....

**TH: Thema 89: Gesundheit der Aufzuchtälber kontrollieren**

Nr.	Aspekt	Kriterium	Beobachtung	Abzüge			Total Abzüge	Zu prüfen
TH89 1	Punkte zur Beurteilung des Gesundheitszustand nennen	Vitalität	Tierverhalten, Ohrenspiel	0	1	2		<input checked="" type="checkbox"/>
		Augen, Ohren, Nase, Sekrete		0	1	2		
		Sauberkeit und Durchfall, Fell	Hautelastizitätstest	0	1	2		
		Temperatur	38.5-39.5°C	0	1	2		
		Atmung, Husten		0	1	2		
		Nabel		0	1	2		
		Hilfestellung durch die Experten		0	1	2		
TH89 2	Kalb einfangen und Gesundheitscheck machen (inkl. TZW)	Kontrolle gemäss Punkt 1	alle genannten Tests machen und Resultat interpretieren	0	1	2		<input checked="" type="checkbox"/>
		Kalb korrekt wägen / messen		0	1	2		
		TZW schätzen	Geburtsgewicht abziehen	0	1	2		
		Gewünschter TZW	900g/Tag	0	1	2		
		Hilfestellung durch die Experten		0	1	2		
TH89 3	Methoden-Kompetenz	Arbeitsorganisation, vernetztes Denken		0	1	2		<input checked="" type="checkbox"/>
		Qualität der Arbeit		0	1	2		
		Kommunikation		0	1	2		
		sauberes / hygienisches Arbeiten		0	1	2		
		Geübter Einsatz mit den Tieren		0	1	2		
TH89 4	Sozial- und Selbstkompetenz	Eigenverantwortliches / selbständiges Handeln		0	1	2		<input checked="" type="checkbox"/>
		Umgangsformen		0	1	2		
		Überlegtes Vorgehen		0	1	2		
TH89 5	Sicherheit	Erkennen von Gefahrensituationen		0	1	2		<input checked="" type="checkbox"/>
		Regeln für sicheres Arbeiten		0	1	2		

Unterschrift Experte 1: \_\_\_\_\_ : .....      Unterschrift Experte 2: \_\_\_\_\_ : .....

Landwirt/in Teilprüfung, QB Prakt. Arbeiten, 2023		Durchgang:	Experte 1: _____					
KandidatIn: / 23.05.2023		Kand.-Nr.:	Experte 2: _____					
<b>TH: Thema 93: Entwicklungszustand der Aufzucht-kälber beurteilen</b>								
Nr.	Aspekt	Kriterium	Beobachtung	Abzüge			Total Abzüge	Zu prüfen
TH93 1	Fütterung der Kälber rund um das Absetzen: vor dem Absetzen	Kontinuierliche Reduktion der Milchmenge	Milchmenge pro Kalb während der Aufzucht	0	1	2		✓
		Qualitativ hochwertiges Grundfutter zur freien Verfügung	gutes Heu passt gut	0	1	2		
		Kraftfutter	ausgeglichen: bis zu 1.5-2kg/Tag, für Entwicklung Pansenzotten	0	1	2		
		Mais (energiereiche Komponente)	in Abhängigkeit der zukünftigen Ration	0	1	2		
		Hilfestellung durch die Experten		0	1	2		
TH93 2	Fütterung der Kälber rund um das Absetzen: nach dem Absetzen	Qualitativ hochwertiges Grundfutter zur freien Verfügung	gleich wie vor dem Absetzen	0	1	2		✓
		Kraftfutter	ausgeglichen: bis zu 1.5-2kg/Tag	0	1	2		
		Hilfestellung durch die Experten		0	1	2		
TH93 3	Fütterung der Kälber rund um das Absetzen: Folgerungen	keine Änderungen in der Fütterung, auf intensivem Niveau bleiben um Gewichtsverluste nach dem Absetzen zu vermeiden		0	1	2		✓
		Hilfestellung durch die Experten		0	1	2		
TH93 4	Gesundheitszustand der Kälber vor dem Absetzen beurteilen	Vitalität	Tierverhalten, Ohrenspiel	0	1	2		✓
		Augen, Ohren, Nase, Sekrete		0	1	2		
		Sauberkeit und Durchfall, Fell	Hautelastizitätstest, Parasiten	0	1	2		
		Temperatur	38.5-39.5°C	0	1	2		
		Atmung, Husten		0	1	2		
		Nabel		0	1	2		
		Hilfestellung durch die Experten		0	1	2		
TH93 5	Fütterungseffizienz der abgesetzten Kälber beurteilen	Korrekt wägen / messen		0	1	2		✓
		Ziel-TZW im Handbuch nachschauen	in Abhängigkeit der gewünschten Intensität und der Rasse	0	1	2		
		Alter des Kalbes herausfinden	in der TVD nachschauen	0	1	2		
		TZW berechnen		0	1	2		
		Resultat interpretieren	Effektiven TZW mit gewünschtem TZW vergleichen	0	1	2		
		Anpassungen in der Fütterung vorschlagen		0	1	2		
		Hilfestellung durch die Experten		0	1	2		

**TH: Thema 93: Entwicklungszustand der Aufzucht-kälber beurteilen**

Nr.	Aspekt	Kriterium	Beobachtung	Abzüge				Total Abzüge	Zu prüfen
TH93 6	Korrekturen in den Bereichen Fütterung, Haltung oder Gesundheit vorschlagen	kohärente Vorschläge		0	1	2			<input checked="" type="checkbox"/>
		Hilfestellung durch die Experten		0	1	2			
TH93 7	Methoden-Kompetenz	Arbeitsorganisation, vernetztes Denken		0	1	2			<input checked="" type="checkbox"/>
		Qualität der Arbeit		0	1	2			
		Kommunikation		0	1	2			
		sauberes / hygienisches Arbeiten		0	1	2			
		Geübter Einsatz mit den Tieren		0	1	2			
TH93 8	Sozial- und Selbstkompetenz	Eigenverantwortliches / selbständiges Handeln		0	1	2			<input checked="" type="checkbox"/>
		Umgangsformen		0	1	2			
		Überlegtes Vorgehen		0	1	2			
TH93 9	Sicherheit	Erkennen von Gefahrensituationen		0	1	2			<input checked="" type="checkbox"/>
		Regeln für sicheres Arbeiten		0	1	2			

Unterschrift Experte 1: \_\_\_\_\_: .....      Unterschrift Experte 2: \_\_\_\_\_: .....


Landwirt/in Teilprüfung, QB Prakt. Arbeiten, 2023		Durchgang:	Experte 1: _____					
KandidatIn: / 23.05.2023		Kand.-Nr.:	Experte 2: _____					
<b>TH: Thema 94: Tier zur Ausmerzung bestimmen und Schlachterlös festlegen</b>								
Nr.	Aspekt	Kriterium	Beobachtung	Abzüge			Total Abzüge	Zu prüfen
TH94 1	Auszumerzende Tiere bestimmen	Relevante Argumente:	mindestens 2 Kriterien pro Kuh müssen zutreffen	0	1	2		✓
		Probleme Bewegungsapparat / Klauen		0	1	2		
		Fruchtbarkeitsprobleme		0	1	2		
		Eutergesundheit		0	1	2		
		Milchmenge		0	1	2		
		andere schwerwiegende Probleme		0	1	2		
		Hilfestellung durch die Experten		0	1	2		
TH94 2	Separieren der 2 Tiere	Zwei Tiere von der Herde trennen	Halfter anlegen oder ohne Halfter separieren	0	1	2		✓
		Tiere an einen geeigneten Ort zur Beurteilung bringen		0	1	2		
		Umgang mit den Tieren		0	1	2		
		Hilfestellung der Experten		0	1	2		
TH94 3	Fleischigkeit und Fettabdeckung der Kuh beurteilen	CHTAX / Fleischigkeit	Fleischigkeit (Erklärung): Nierstück, Stotzen (visuelle Einschätzung)	0	1	2		✓
		Fettabdeckung	System (3 ideal): Schwanzgriff, Rippengriff, Hüftgriff	0	1	2		
		Hilfestellung durch die Experten		0	1	2		
TH94 4	Schlachterlös festlegen	Kategorie bestimmen	RV oder KV (Schaufeln)	0	1	2		✓
		Korrektur Preis aus der Tabelle lesen	Differenzierung SG/LG und Berücksichtigung der Taxierung	0	1	2		
		Tier korrekt wägen / messen		0	1	2		
		Korrekte Schlachterlösberechnung		0	1	2		
		Hilfestellung durch die Experten		0	1	2		
TH94 5	Kuh zur Ausmast auswählen	Alter	junge Kuh besser zur Ausmast geeignet	0	1	2		✓
		Fettabdeckung	Kuh mit geringster Fettabdeckung wählen (grösstes Potential)	0	1	2		
		möglicher Fleischansatz (Genetik)		0	1	2		
		Gesundheitszustand	krankte Kühe können nicht gut ausgemästet werden	0	1	2		
		Hilfestellung durch die Experten		0	1	2		
TH94 6	Methoden-Kompetenz	Arbeitsorganisation, vernetztes Denken		0	1	2		✓
		Kommunikation		0	1	2		
		Qualität der Arbeit		0	1	2		
		Geübter Einsatz mit den Tieren		0	1	2		

**TH: Thema 94: Tier zur Ausmerzung bestimmen und Schlachterlös festlegen**

Nr.	Aspekt	Kriterium	Beobachtung	Abzüge			Total Abzüge	Zu prüfen
TH94 7	Sozial- und Selbstkompetenz	Eigenverantwortliches / selbständiges Handeln		0	1	2		<input checked="" type="checkbox"/>
		Umgangsformen		0	1	2		
		überlegtes Vorgehen		0	1	2		
TH94 8	Sicherheit	Erkennen von Gefahrensituationen		0	1	2		<input checked="" type="checkbox"/>
		Sicherheitsaspekte beachten		0	1	2		

Unterschrift Experte 1: \_\_\_\_\_: .....      Unterschrift Experte 2: \_\_\_\_\_: .....



Landwirt/in Teilprüfung, QB Prakt. Arbeiten, 2023		Durchgang:	Experte 1: _____					
KandidatIn: / 23.05.2023		Kand.-Nr.:	Experte 2: _____					
<b>TH: Thema 95: Tierwohl der Kühe beurteilen</b>								
Nr.	Aspekt	Kriterium	Beobachtung	Abzüge			Total Abzüge	Zu prüfen
TH95 1	Beurteilung Haltungssystem	Gesundheitszustand Tiere	Haltungsschäden, Sauberkeit	0	1	2		✓
		Stallklima	Durchlüftung, Frischluftzufuhr, Temperatur, Feuchtigkeit	0	1	2		
		Laufbereich	Trittsicherheit	0	1	2		
		Hilfestellung der Experten		0	1	2		
TH95 2	Kontrolle Haltungssystem	Beschaffenheit der Boxen/Liegeplatz	artgerechter Liegeplatz, Knietest	0	1	2		✓
		Masse kontrollieren		0	1	2		
		Tierkontrolle	Sprungelenke, Abschürfungen, Körperkondition, Sauberkeit	0	1	2		
		Anzahl liegende Kühe		0	1	2		
		Hilfestellung der Experten		0	1	2		
TH95 3	Verbesserungsmas- nahmen	Beschaffenheit der Boxen/Liegeplatz	Art und Menge der Einstreu, Boxenpflege	0	1	2		✓
		Platzverhältnisse		0	1	2		
		Trittsicherheit	aufrauen, Gummimatten	0	1	2		
		Hilfestellung der Experten		0	1	2		
TH95 4	Zusammenhang Kuhkomfort für Leistungsbereitsch- aft und Langlebigkeit	mehr Liegebereitschaft	höhere Leistung, weniger Stress für Tiere	0	1	2		✓
		Trittsicherheit	erhöht Fruchtbarkeit	0	1	2		
		Boxenhygiene	bessere Eutergesundheit	0	1	2		
		Verfügbarkeit der Fressplätze	weniger Unterversorgung bei rangtieferen Tieren	0	1	2		
		keine Sackgassen	schwächere Tiere können weichen	0	1	2		
TH95 5	Methoden- Kompetenz	Arbeitsorganisation, vernetztes Denken		0	1	2		✓
		Kommunikation		0	1	2		
		Leistung		0	1	2		
		Geübter Umgang mit Tieren		0	1	2		
		Sinnvoller Einsatz der Werkzeuge		0	1	2		
TH95 6	Sozial- und Selbstkompetenz	Eigenverantwortliches / selbständiges Handeln		0	1	2		✓
		Umgangsformen		0	1	2		
		Überlegtes Vorgehen		0	1	2		
TH95 7	Sicherheit	Erkennen von Gefahrensituationen		0	1	2		✓
		Umsetzung notwendiger Arbeitssicherheitsmassnahmen		0	1	2		

Unterschrift Experte 1: \_\_\_\_\_ : .....      Unterschrift Experte 2: \_\_\_\_\_ : .....

**TH: Thema 96: Tierwohl der Aufzuchttiere beurteilen**


Nr.	Aspekt	Kriterium	Beobachtung	Abzüge			Total Abzüge	Zu prüfen	
TH96 1	Haltungssystem beurteilen (hinsichtlich Tierwohl)	Verletzungen	geschwollene Sprunggelenke, Schürfwunden, Sauberkeit	0	1	2			<input checked="" type="checkbox"/>
		Komfortabler Liegebereich	Kniefalltest	0	1	2			
		Stallklima		0	1	2			
		Fressplatzeinrichtung	Zugänglichkeit für alle Tiere,...	0	1	2			
		Boden	rutschfest	0	1	2			
		Beobachtung Verhalten	Wiederkauen, Anzahl liegende Tiere, Stress, ...	0	1	2			
		Hilfestellung durch die Experten		0	1	2			
TH96 2	Verbesserungsmassnahmen vorschlagen	Kandidat schlägt Verbesserungsmassnahmen für bemängelte Aspekte unter Punkt 1 vor		0	1	2			<input checked="" type="checkbox"/>
		Hilfestellung durch die Experten		0	1	2			
TH96 3	Zusammenhang Haltung, Leistungsbereitschaft und Langlebigkeit	Liegekomfort		0	1	2			<input checked="" type="checkbox"/>
		Fressplätze und Hierarchiekonflikte	Tageszuwachs	0	1	2			
		Stallklima	Lungenentzündungen	0	1	2			
		rutschfeste Stallböden	zeigen Brunst besser--> bessere Fruchtbarkeit. Weniger Klauenprobleme, tiefere Unfallgefahr	0	1	2			
		Licht	Fruchtbarkeit	0	1	2			
		Hilfestellung durch die Experten		0	1	2			
TH96 4	Methoden-Kompetenz	Arbeitsorganisation, vernetztes Denken		0	1	2			<input checked="" type="checkbox"/>
		Kommunikation		0	1	2			
		Qualität der Arbeit		0	1	2			
		Geübter Einsatz mit den Tieren		0	1	2			
TH96 5	Sozial- und Selbstkompetenz	Eigenverantwortliches / selbständiges Handeln		0	1	2			<input checked="" type="checkbox"/>
		Umgangsformen		0	1	2			
		überlegtes Vorgehen		0	1	2			
TH96 6	Sicherheit	Erkennen von Gefahrensituationen		0	1	2			<input checked="" type="checkbox"/>
		Regeln für sicheres Arbeiten		0	1	2			

Unterschrift Experte 1: \_\_\_\_\_ : .....      Unterschrift Experte 2: \_\_\_\_\_ : .....

**TH: Thema 97: Futtermittel anhand von Analysen oder mit den Sinnen einschätzen**

Nr.	Aspekt	Kriterium	Beobachtung	Abzüge			Total Abzüge	Zu prüfen
TH97 1	Futterqualität beurteilen	TS-Gehalt	Gehaltsanalyse / Futtermittletiketle / Einschätzen	0	1	2		<input checked="" type="checkbox"/>
		Struktur	Schnittstadium, botanische Zusammensetzung	0	1	2		
		Botanische Zusammensetzung		0	1	2		
		Geruch & Farbe		0	1	2		
		Energiedichte, Eiweiss und Mineralgehalte	energiereich, ausgeglichen, eiweissreich	0	1	2		
		ev. Fehlgärungen feststellen	Buttersäure / Schimmel	0	1	2		
		Verschmutzung		0	1	2		
		Hilfestellung durch die Experten		0	1	2		
TH97 2	Aufstellung gegenwärtiger Futtermittel	Qualität		0	1	2		<input checked="" type="checkbox"/>
		Menge der einzelnen Komponenten	Mischration	0	1	2		
		Fütterungswerte	Komponent eher Eiweiss- oder Energieträger	0	1	2		
		Hilfestellung durch die Experten		0	1	2		
TH97 3	Zuteilung Futtermittel	welches Futter für welche Tiergruppe?		0	1	2		<input checked="" type="checkbox"/>
		beste Qualität für welche Tiergruppe?		0	1	2		
		mindere Qualität für welche Tiergruppe?		0	1	2		
		Einsatz Ergänzungsfutter erklären		0	1	2		
		Fehlgärungen und Mängel erkennen		0	1	2		
		Auswirkungen verdorbenes Futter auf die Tiere erklären	Durchfall, höhere Zellzahlen, Fruchtbarkeit	0	1	2		
		Hilfestellung durch die Experten		0	1	2		
TH97 4	Methoden-Kompetenz	Arbeitsorganisation, vernetztes Denken		0	1	2		<input checked="" type="checkbox"/>
		Qualität der Arbeit		0	1	2		
		Kommunikation		0	1	2		
		Sauberes / hygienisches Arbeiten		0	1	2		
TH97 5	Sozial- und Selbstkompetenz	Eigenverantwortliches / selbständiges Handeln		0	1	2		<input checked="" type="checkbox"/>
		Umgangsformen		0	1	2		
		Überlegtes Vorgehen		0	1	2		

Unterschrift Experte 1: \_\_\_\_\_: .....      Unterschrift Experte 2: \_\_\_\_\_: .....

Landwirt/in Teilprüfung, QB Prakt. Arbeiten, 2023		Durchgang:	Experte 1: _____						
KandidatIn: / 23.05.2023		Kand.-Nr.:	Experte 2: _____						
<b>TH: Thema 99: Nicht ausgeführte Aufgabe</b>									
Nr.	Aspekt	Kriterium	Beobachtung	Abzüge				Total Abzüge	Zu prüfen
TH99	Beurteilung warum Aufgabe nicht ausgeführt wurde	Nicht ausgeführt	Grund: Unverschuldet = 0 weniger als 30% eigenes Verschulden = 1 grösseren Teils selber verschuldet = 2 komplett selber verschuldet = 3	0	1	2	3	<input type="checkbox"/>	<input checked="" type="checkbox"/>

Unterschrift Experte 1: \_\_\_\_\_ : .....      Unterschrift Experte 2: \_\_\_\_\_ : .....